



Муниципальное дошкольное образовательное учреждение
«Детский сад № 350 Дзержинского района Волгограда»

Введено в действие приказом заведующего
МОУ Детского сада № 350
от «31» августа 2016 г. № 128
заведующий МОУ детского сада №350
 Е.Г.Клементьева
«31» августа 2016 г.

Утверждено:
На педсовете МОУ детского сада № 350
протокол «31» августа 2016 г. № 1
председатель  Е.Г.Клементьева
«31» августа 2016 г.

ОБРАЗОВАТЕЛЬНАЯ ПРОГРАММА
*муниципального дошкольного
образовательного учреждения*
«Детского сад № 350 Дзержинского района Волгограда»

Волгоград, 2016

Содержание

Наименование раздела	Стр.
1. Целевой раздел .	3
1.1. Пояснительная записка .	3
1.2. Планируемые результаты освоения ООП ДОУ воспитанниками ДОУ	11
2. Содержательный раздел	20
2.1. Описание образовательной деятельности по ООП ДОУ	20
2.2. Описание вариативных форм, способов, методов и средств реализации ООП ДОУ	22
2.3. Описание образовательной деятельности по профессиональной коррекции нарушений развития воспитанников ДОУ .	25
2.4. Особенности образовательной деятельности разных видов и культурных практик в ДОУ .	31
2.5. Способы и направления поддержки детской инициативы	34
2.6. Особенности взаимодействия педагогического коллектива с семьями воспитанников.	38
3. Организационный раздел	42
3.1. Описание материально-технического обеспечения ООП ДОУ, обеспеченности методическими материалами и средствами обучения по ООПДОУ	42
3.2. Описание особенностей организации предметно-пространственной среды ДОУ	46
3.3. Распорядок образовательной деятельности по ООП ДОУ	56
4. Краткая презентация ООП ДОУ	76
4.1. Возрастные и иные категории детей, на которых ориентирована ООП ДОУ	76
4.2. Используемые примерные программы	76
4.3. Характеристика взаимодействия педагогического коллектива с семьями воспитанников ДОУ	77
Приложения	89

1. Целевой раздел.

1.1. Пояснительная записка.

Программа реализуется с 2 до 7 (8 лет) лет (до окончания образовательных отношений).

Программа разработана в соответствии с нормативными правовыми документами:

- Конвенция о правах ребенка. Принята резолюцией 44/25 Генеральной Ассамблеи от 20 ноября 1989 года. — ООН 1990.
- Федеральный закон от 29 декабря 2012 г. № 273-ФЗ (ред. от 31.12.2014, с изм. от 02.05.2015) «Об образовании в Российской Федерации [Электронный ресурс] // Официальный интернет-портал правовой информации: — Режим доступа: pravo.gov.ru.
- Федеральный закон 24 июля 1998 г. № 124-ФЗ «Об основных гарантиях прав ребенка в Российской Федерации».
- Распоряжение Правительства Российской Федерации от 4 сентября 2014 г. № 1726-«О Концепции дополнительного образования детей».
- Распоряжение Правительства Российской Федерации от 29 мая 2015 г. № 996-р «О стратегии развития воспитания до 2025 года» [Электронный ресурс].— Режим доступа: <http://government.ru/docs/18312/>.
- Приказ Министерства образования и науки Российской Федерации от 17 октября 2013 г. № 1155 «Об утверждении федерального государственного образовательного стандарта дошкольного образования» (зарегистрирован Минюстом России 14 ноября 2013 г., регистрационный № 30384).
- Постановление Главного государственного санитарного врача Российской Федерации от 15 мая 2013 г. № 26 «Об утверждении САНПИН 2.4.1.3049-13 «Санитарно-эпидемиологические требования к устройству, содержанию и организации режима работы дошкольных образовательных организаций» // Российская газета. – 2013. – 19.07(№ 157).
- Приказ Минздравсоцразвития России от 26 августа 2010 г. № 761н (ред. от 31.05.2011) «Об утверждении Единого квалификационного справочника должностей руководителей, специалистов и служащих, раздел «Квалификационные характеристики должностей работников образования» (зарегистрирован в Минюсте России 6 октября 2010 г. № 18638)
- Порядком организации и осуществления образовательной деятельности по основным общеобразовательным программам – образовательным
- Программам дошкольного образования, утвержден приказом Министерства образования и науки Российской Федерации от 30 августа 2013 № 1014;
- Уставом МОУ детского сада № 350

Общие сведения о ДОУ

Полное наименование учреждения: Муниципальное дошкольное образовательное учреждение «Детский сад № 350 Дзержинского района Волгограда».

- Официальное сокращенное наименование учреждения: МОУ детский сад № 350.
- Тип - дошкольное образовательное учреждение.
- Вид - детский сад.
- Место нахождения учреждения: 400137, г. Волгоград, бульвар 30-летия Победы, д. 70а.
- Почтовый адрес: 400137, г. Волгоград, бульвар 30-летия Победы, д. 70а.

- Учреждение осуществляет образовательную деятельность по следующему адресу:
- 400137, г. Волгоград, бульвар 30-летия Победы, д. 70а.

ДОУ осуществляет свою образовательную, правовую, хозяйственную деятельность на основе законодательных нормативных документов:

- - Устав ДОУ, утвержден приказом департамента по образованию администрации Волгограда № 690 от 09.06.2015.
- - Лицензия на право осуществления образовательной деятельности № 310 от 06.07.2015 34ЛО1 № 0000023.

Цель реализации	Создание оптимальных условий для развития воспитанников, обеспечивающих позитивную социализации, его личностного развития, развития инициативы и творческих способностей на основе сотрудничества со взрослыми и сверстниками и соответствующим возрасту видам деятельности.
Задачи:	<ol style="list-style-type: none"> 1) охрана и укрепление физического и психического здоровья детей, в том числе их эмоционального благополучия; 2) обеспечения равных возможностей для полноценного развития каждого ребенка в период дошкольного детства независимо от места жительства, пола, нации, языка, социального статуса, психофизиологических и других особенностей (в том числе ограниченных возможностей здоровья); 3) обеспечения преемственности целей, задач и содержания образования, реализуемых в рамках образовательных программ различных уровней (далее - преемственность основных образовательных программ дошкольного и начального общего образования); 4) создание благоприятных условий развития детей в соответствии с их возрастными и индивидуальными особенностями и склонностями, развития способностей и творческого потенциала каждого ребенка как субъекта отношений с самим собой, другими детьми, взрослыми и миром; 5) объединение обучения и воспитания в целостный образовательный процесс на основе духовно-нравственных и социокультурных ценностей и принятых в обществе правил, и норм поведения в интересах человека, семьи, общества; 6) формирование общей культуры личности детей, в том числе ценностей здорового образа жизни, развития их социальных, нравственных, эстетических, интеллектуальных, физических качеств, инициативности, самостоятельности и ответственности ребенка, формирования предпосылок учебной деятельности; 7) обеспечение вариативности и разнообразия содержания Программ и организационных форм дошкольного образования, возможности формирования Программ различной направленности с учетом образовательных потребностей, способностей и состояния здоровья детей; 8) формирование социокультурной среды, соответствующей возрастным, индивидуальным, психологическим и физиологическим особенностям детей; 9) обеспечение психолого-педагогической поддержки семьи и повышения компетентности родителей (законных представителей) в вопросах развития и образования, охраны и укрепления здоровья детей. 10) тесное сотрудничество с семьями воспитанников.

<p>Принципы и подходы к формированию</p>	<ol style="list-style-type: none"> 1) полноценное проживание ребенком всех этапов детства, обогащение детского развития; 2) построение образовательной деятельности на основе индивидуальных особенностей каждого ребенка, при котором сам ребенок становится активным в выборе содержания своего образования, становится субъектом образования; 3) содействие и сотрудничество детей и взрослых, признание ребенка полноценным участником (субъектом) образовательных отношений; 4) поддержка инициативы детей в различных видах деятельности; 5) сотрудничество организации с семьей; 6) приобщение детей к социокультурным нормам, традициям семьи, общества и государства; 7) формирование познавательных интересов и познавательных действий ребенка в различных видах деятельности; 8) возрастная адекватность дошкольного образования (соответствие условий, требований, методов возрасту и особенностям развития); 9) учет этнокультурной ситуации развития детей (культуросообразность) 10) развивающее обучение, ориентир на личные успехи воспитанника, роста его возможностей, в овладении учебным материалом, формирующее дальнейшее устойчивее его приобретать новые знания. 11) признания самооценности дошкольного детства как важнейшего периода развития личности человека; 12) гуманистического характера образования, приоритетах общечеловеческих ценностей; 13) системный подхода к организации образовательного процесса для достижения оптимального результата – развития личности воспитанника; вариативности образования, предполагающего разнообразие содержания, форм и методов образовательной деятельности с учетом целей развития и педагогической поддержки каждого воспитанника; 14) единства федерального культурного и образовательного пространства, защиты национальных, региональных культурных традиций и особенностей в условиях многонационального государства; 16) интеграции образовательных областей в соответствии с возрастными возможностями и особенностями воспитанников, спецификой и возможностями образовательных областей; 17) комплексно-тематическое построение образовательного процесса. <p>При разработке обязательной части Программы использовались подходы и принципы примерной основной образовательной программы дошкольного образования: Радуга: [Т. И. Гризик, Т. Н. Доронова, Е. В. Соловьёва, С. Г. Яковсон; Е.А. Екжанова]. — М.: Просвещение, 2014., так как она соответствуют идеям и логике ФГОС ДО и обеспечивает разностороннее развитие детей в возрасте от 2 до 8 лет с учетом их возрастных и индивидуальных особенностей по основным направлениям – физическому, социально-коммуникативному, познавательному, речевому и художественно-эстетическому. — Навигатор образовательных программ дошкольного образования [Электронный ресурс]. — Режим доступа: http://Navigator.firo.ru</p> <p>В части Программы, формируемой участниками образовательных отношений учтены основные положения:</p>

Значимые для разработки и реализации ООП ДОУ характеристики

- «Моя Родина – Волгоград: программа нравственно-патриотического воспитания дошкольников» (Л.В. Лосева, М.В. Корепанова, А.М. Яценко), «Приобщение детей к истокам русской народной культуры» (О.Л. Князевой, М.Д. Маханевой). Цель – заложить формирование духовно-нравственной основы личности, а также присоединить ребёнка и окружающих взрослых к базовым духовным, нравственным и социокультурным ценностям России. Методологической базой данной образовательной технологии является социокультурный системный подход к истокам.

-«Безопасность» (Н.Н.Авдеева, О.Л.Князева, Р.Б.Стеркина). Цель программы: формирование основ безопасного поведения в быту, социуме, природе.

-программа «Физическая культура — дошкольникам» (Глазырина Л. Д.)

Цель программы: гармоничное физическое развитие; формирование интереса и ценностного отношения к занятиям физической культурой; формирование основ здорового образа жизни.

-программы «Обучение плаванию в детском саду» (Т.И. Осокиной). Цель программы: создание благоприятных условий для оздоровления, закаливания, и обеспечения всестороннего развития психических и физических качеств в соответствии с возрастными и индивидуальными особенностями дошкольников.

Кадровый потенциал

Детский сад полностью укомплектован кадрами. Коллектив ДОУ составляет 70 человек. Воспитательно-образовательную работу осуществляют 29 педагогов: из них 19 воспитателей и специалисты: учителя-логопеды, педагог - психолог, инструктора по физической культуре, музыкальные руководители.

Характеристика кадрового состава		
1. По образованию	высшее педагогическое образование	14 человек
	среднее педагогическое образование	13 человек
2. По стажу	до 5 лет	6
	от 5 до 10 лет	3
	от 10 до 15 лет	3
	свыше 15 лет	17
3. По результатам аттестации	высшая квалификационная категория	6
	первая квалификационная категория	7

	не имеют квалификационная категории	7
	соответствие занимаемой должности	5

Средний возраст педагогического коллектива - 43 года. В учреждении работает более 50% педагогов со стажем работы свыше 15 лет, прошли основные этапы становления детского сада, являются инициаторами инноваций в ДОУ.

Отличительной особенностью дошкольного учреждения является стабильность педагогических кадров и обсуживающего персонала.

Все педагоги своевременно проходят КПК. А также повышают свой профессиональный уровень через посещения методических объединений района, прохождение процедуры аттестации, самообразование, семинары, вебинары, что способствует повышению профессионального мастерства, положительно влияет на развитие ДОУ. Задолженности по курсовой подготовке нет.

Социальный статус родителей

Социальными заказчиками деятельности учреждения являются в первую очередь родители воспитанников. Поэтому коллектив ДОУ пытается создать доброжелательную, психологически комфортную атмосферу, в основе которой лежит определенная система взаимодействия с родителями, взаимопонимание и сотрудничество. Контингент родителей в основном однороден, характеризуется средним уровнем жизни и доходов, социального и образовательного статуса.

В МОУ детский сад № 350 функционируют 12 – возрастных групп, 2 логопедические группы.

Таблица 1

Возрастная категория группы	Группа раннего дошкольного возраста (2-3 года)	Группа младшего дошкольного возраста (3-4 года)	Группа среднего дошкольного возраста (4 - 5 лет)	Группа старшего дошкольного возраста (5 - 6 лет)	Группа старшего дошкольного возраста (6-8 лет)
Количество возрастных групп	1	3	2	3	3
Всего детей в группах(чел)	22	78	52	67	68

Возрастные характеристики особенностей развития воспитанников ДОУ

2-3 года (ранний дошкольный возраст)

Раннее детство – особый период становления органов и систем и, прежде всего, функций мозга. Для раннего возраста характерен быстрый темп развития организма, который в свою очередь, имеет ряд особенностей: скачкообразность развития (выделяются периоды медленного накопления, когда отмечается замедленное становление некоторых функций организма, и чередующиеся с ними так называемые критические периоды (скачки), когда на протяжении короткого времени меняется облик ребёнка. Именно в это время происходят резкие изменения, дающие новое качество в развитии детей (2 года – формирование наглядно-действенного мышления, переломный период в развитии речи; 3 года – период, когда особенно ясно выступает связь между поведением и развитием ребёнка со второй сигнальной системой, малыш осознаёт себя как личность, неравномерность в развитии ребёнка раннего возраста определяется созреванием различных функций в определённые сроки. В первые три года жизни ребёнка отмечаются большая ранимость, лабильность его состояния. Дети этого возраста легко заболевают, часто меняется их эмоциональное состояние, ребёнок легко утомляется. Существенной особенностью раннего детства являются взаимосвязь и взаимозависимость состояния здоровья, физического и нервно-психического развития детей (даже незначительные нарушения в состоянии здоровья малыша влияют на его эмоциональную сферу). Высокая степень ориентировочных реакций на всё окружающее (это возрастная особенность стимулирует так называемые сенсомоторные потребности). Особое значение в раннем детстве приобретают эмоции, так необходимые при проведении режимных процессов. Эмоциональная сфера оказывает большое влияние и на формирование познавательных способностей детей. В развитии детей раннего возраста ведущая роль принадлежит взрослому.

3-4 года (младший дошкольный возраст)

На третьем году жизни дети становятся самостоятельнее. Продолжает развиваться предметная деятельность, ситуативно-деловое общение ребенка и взрослого; совершенствуются восприятие, речь, начальные формы произвольного поведения, игры, наглядно-действенное мышление. Развитие предметной деятельности связано с усвоением культурных способов действия с различными предметами. Развиваются действия соотносящие и орудийные. Умение выполнять орудийные действия развивает произвольность, преобразуя натуральные формы активности в культурные на основе предлагаемой взрослыми модели, которая выступает в качестве не только объекта подражания, но и образца, регулирующего собственную активность ребенка. В ходе совместной со взрослыми предметной деятельности продолжает развиваться понимание речи. Слово отделяется от ситуации и приобретает самостоятельное значение. Дети продолжают осваивать названия окружающих предметов, учатся выполнять простые словесные просьбы взрослых в пределах видимой наглядной ситуации. Количество понимаемых слов значительно возрастает. Совершенствуется регуляция поведения в результате обращения взрослых к ребенку, который начинает понимать не только инструкцию, но и рассказ взрослых.

Интенсивно развивается активная речь детей. К 3 годам они осваивают основные грамматические структуры, пытаются строить простые предложения, в разговоре со взрослым используют практически все части речи. Активный словарь достигает примерно 1000-1500 слов. К концу третьего года жизни речь становится средством общения ребенка со сверстниками. В этом возрасте у детей формируются новые виды деятельности: игра, рисование, конструирование.

Игра носит процессуальный характер, главное в ней – действия. Они совершаются с игровыми предметами, приближенными к реальности. В середине третьего года жизни появляются действия с предметами-заместителями.

Появление собственно изобразительной деятельности обусловлено тем, что ребенок уже способен сформулировать намерение изобразить какой-либо предмет. Типичным является изображение человека в виде «головонога» - окружности и отходящих от нее линий. К третьему году жизни совершенствуются зрительные и слуховые ориентировки, что позволяет детям безошибочно выполнять ряд заданий: осуществлять выбор и 2-3 предметов по форме, величине и цвету; различать мелодии; петь. Совершенствуется слуховое восприятие, прежде всего фонематический слух. К 3 годам дети воспринимают все звуки родного языка, но произносят их с большими искажениями.

4-5 (средний дошкольный возраст)

В игровой деятельности детей среднего дошкольного возраста появляются ролевые взаимодействия. Они указывают на то, что дошкольники начинают отделять себя от принятой роли. В процессе игры роли могут меняться. Игровые действия начинают выполняться не ради них самих, ради смысла игры. Происходит разделение игровых и реальных взаимодействий детей. Значительное развитие получает изобразительная деятельность. Рисунок становится предметным и детализированным. Графическое изображение человека характеризуется наличием туловища, глаз, рта, носа, волос, иногда одежды и ее деталей. Совершенствуется техническая сторона изобразительной деятельности. Дети могут рисовать основные геометрические фигуры, вырезать ножницами, наклеивать изображения на бумагу и т.д. Усложняется конструирование. Постройки могут включать 5-6 деталей. Формируются навыки конструирования по собственному замыслу, а также планирование последовательности действий. Двигательная сфера ребенка характеризуется позитивными изменениями мелкой и крупной моторики. Развиваются ловкость, координация движений. Дети в этом возрасте лучше, чем младшие дошкольники, удерживают равновесие, перешагивают через небольшие преграды. Усложняются игры с мячом. К концу среднего дошкольного возраста восприятие детей становится более развитым. Они оказываются способными назвать форму, на которую похож тот или иной предмет. Могут вычленять в сложных объектах простые формы и из простых форм воссоздавать сложные объекты. Дети способны упорядочить группы предметов по сенсорному признаку — величине, цвету; выделить такие параметры, как высота, длина и ширина. Совершенствуется ориентация в пространстве. Возрастает объем памяти. Дети запоминают до 7-8 названий предметов. Начинает складываться произвольное запоминание: дети способны принять задачу на запоминание, помнят поручения взрослых, могут выучить небольшое стихотворение и т.д. Начинает развиваться образное мышление. Дети оказываются способными использовать простые схематизированные изображения для решения несложных задач. Дошкольники могут строить по схеме, решать лабиринтные задачи. Развивается предвосхищение. На основе пространственного расположения объектов дети могут сказать, что произойдет в результате их взаимодействия. Однако при этом им трудно встать на позицию другого наблюдателя и во внутреннем плане совершить мысленное преобразование образа. Для детей этого возраста особенно характерны известные феномены Ж. Пиаже: сохранение количества, объема и величины. Увеличивается устойчивость внимания. Ребенку оказывается доступной сосредоточенная деятельность в течение 15-20 минут. Он способен удерживать в памяти при выполнении каких-либо действий несложное условие. В среднем дошкольном возрасте улучшается произношение звуков и дикция. Речь становится предметом активности детей. Они удачно имитируют голоса животных, интонационно выделяют речь тех или иных персонажей. Интерес вызывают ритмическая структура речи, рифмы. Развивается грамматическая сторона речи. Дошкольники занимаются словотворчеством на основе грамматических правил. Речь детей при взаимодействии друг с другом носит ситуативный характер, а при общении со взрослым становится

вне ситуативной. Изменяется содержание общения ребенка и взрослого. Оно выходит за пределы конкретной ситуации, в которой оказывается ребенок. Ведущим становится познавательный мотив. Информация, которую ребенок получает в процессе общения, может быть сложной и трудной для понимания, но она вызывает у него интерес. У детей формируется потребность в уважении со стороны взрослого, для них оказывается чрезвычайно важной его похвала.

5-6 лет (старший дошкольный возраст)

Дети шестого года жизни уже могут распределять роли до начала игры настроить свое поведение, придерживаясь роли. Игровое взаимодействие сопровождается речью, соответствующей и по содержанию, и интонационно взятой роли. Речь, сопровождающая реальные отношения детей, отличается от ролевой речи. Дети начинают осваивать социальные отношения и понимать подчиненность позиций в различных видах деятельности взрослых, одни роли становятся для них более привлекательными, чем другие. При распределении ролей могут возникать конфликты, связанные субординацией ролевого поведения. Это возраст наиболее активного рисования. В течение года дети способны создать до двух тысяч рисунков. Рисунки могут быть самыми разными по содержанию: это и жизненные впечатления детей, и воображаемые ситуации, и иллюстрастрации к фильмам и книгам. Обычно рисунки представляют собой схематические изображения различных объектов, но могут отличаться оригинальностью композиционного решения, передавать статичные и динамичные отношения. Рисунки приобретают сюжетный характер; достаточно часто встречаются многократно повторяющиеся сюжеты с небольшими или, напротив, существенными изменениями. Изображение человека становится более детализированным и пропорциональным. По рисунку можно судить о половой принадлежности и эмоциональном состоянии изображенного человека. Конструирование характеризуется умением анализировать условия, в которых протекает эта деятельность. Дети используют и называют разные детали деревянного конструктора. Могут заменить детали постройки в зависимости от имеющегося материала. Овладевают обобщенным способом обследования образца. Дети способны выделять основные части предполагаемой постройки. Конструктивная деятельность может осуществляться на основе схемы, по замыслу и по условиям. Появляется конструирование в ходе совместной деятельности. Дети могут конструировать из бумаги, складывая ее в несколько раз (два, четыре, шесть сгибаний); из природного материала. Они осваивают два способа конструирования: 1) от природного материала к художественному образу (в этом случае ребенок «достраивает» природный материал до целостного образа, дополняя его различными деталями); 2) от художественного образа к природному материалу (в этом случае ребенок подбирает необходимый материал, для того чтобы воплотить образ). Продолжает совершенствоваться восприятие цвета, формы и величины, строения предметов; систематизируются представления детей. Они называют не только основные цвета и их оттенки, но и промежуточные цветовые оттенки; форму прямоугольников, овалов, треугольников. Воспринимают величину объектов, легко выстраивают в ряд — по возрастанию или убыванию — до 10 различных предметов. Однако дети могут испытывать трудности при анализе пространственного положения объектов, если сталкиваются с несоответствием формы и их пространственного расположения. В старшем дошкольном возрасте продолжает развиваться образное мышление. Дети способны не только решить задачу в наглядном плане, но и совершить преобразования объекта, указать, в какой последовательности объекты вступят во взаимодействие, и т.д. Среди них можно выделить схематизированные представления, которые возникают в процессе наглядного моделирования; комплексные представления, отражающие представления детей о системе признаков, которыми могут обладать объекты, а также представления, отражающие стадии

преобразования различных объектов и явлений (представления о цикличности изменений): представления о смене времен года, дня и ночи, об увеличении и уменьшении объектов результате различных воздействий, представления о развитии и т. Кроме того, продолжают совершенствоваться обобщения, что является основой словесно логического мышления. В дошкольном возрасте у детей еще отсутствуют представления о классах объектов. Дети группируют объекты по признакам, которые могут изменяться, однако начинают формироваться операции логического сложения и умножения классов. Так, например, старшие дошкольники при группировке объектов могут учитывать два признака: цвет и форму (материал) и т.д. Как показали исследования отечественных психологов, дети старшего дошкольного возраста способны рассуждать и давать адекватные причинные объяснения, если анализируемые отношения не выходят за пределы их наглядного опыта. Развитие воображения в этом возрасте позволяет детям сочинять достаточно оригинальные и последовательно разворачивающиеся истории. Воображение будет активно развиваться лишь при условии проведения специальной работы по его активизации. Продолжают развиваться устойчивость, распределение, переключаемость внимания. Наблюдается переход от произвольного к произвольному вниманию. Продолжает совершенствоваться речь, в том числе ее звуковая сторона. Дети могут правильно воспроизводить шипящие, свистящие и сонорные звуки. Развиваются фонематический слух, интонационная выразительность речи при чтении стихов в сюжетно-ролевой игре и в повседневной жизни. Совершенствуется грамматический строй речи. Дети используют практически все части речи, активно занимаются словотворчеством. Богаче становится лексика: активно используются синонимы и антонимы. Развивается связная речь. Дети могут пересказывать, рассказывать по картинке, передавая не только главное, но и детали. Достижения этого возраста характеризуются распределением ролей игровой деятельности; структурированием игрового пространства; дальнейшим развитием изобразительной деятельности, отличающейся высокой продуктивностью; применением в конструировании обобщенного способа обследования образца; усвоением обобщенных способов изображения предметов одинаковой формы. Восприятие в этом возрасте характеризуется анализом сложных форм объектов; развитие мышления сопровождается освоением мыслительных средств (схематизированные представления, комплексные представления, представления о цикличности изменений); развиваются умение обобщать, причинное мышление, воображение, произвольное внимание, речь, образ Я.

6-8 лет (старший дошкольный возраст)

В сюжетно-ролевых играх дети подготовительной к школе группы начинают осваивать сложные взаимодействия людей, отражающие характерные значимые жизненные ситуации, например, свадьбу, рождение ребенка, болезнь, трудоустройство и т. д. Игровые действия детей становятся более сложными, обретают особый смысл, который не всегда открывается взрослому. Игровое пространство усложняется. В нем может быть несколько центров, каждый из которых поддерживает свою сюжетную линию. При этом дети способны отслеживать поведение партнеров по всему игровому пространству, менять свое поведение в зависимости от места в нем. Так, ребенок уже обращается к продавцу не просто как покупатель, а как покупатель-мама или покупатель-шофер и т. п. Исполнение роли акцентируется не только самой ролью, но и тем, в какой части игрового пространства эта роль воспроизводится. Например, исполняя роль водителя автобуса, ребенок командует пассажирами и подчиняется инспектору ГИБДД. Если логика игры требует появления новой роли, то ребенок может по ходу игры взять на себя новую роль, сохранив при этом роль, взятую ранее. Дети могут комментировать исполнение роли тем или иным участником игры. Образы из окружающей жизни и литературных произведений, передаваемые детьми в изобразительной

	<p>деятельности, становятся сложнее. Рисунки приобретают более детализированный характер, обогащается их цветовая гамма. Более явными становятся различия между рисунками мальчиков и девочек. Мальчики охотно изображают технику, космос, военные действия и т.п. Девочки обычно рисуют женские образы: принцесс, балерин, моделей и т.д. Часто встречаются и бытовые сюжеты: мама и дочка, комната и т. д. Изображение человека становится еще более детализированным и пропорциональным. Появляются пальцы на руках, глаза, рот, нос, брови, подбородок. Одежда может быть украшена различными деталями. При правильном педагогическом подходе у детей формируются художественно творческие способности в изобразительной деятельности. Дети подготовительной к школе группы в значительной степени освоили конструирование из строительного материала. Они свободно владеют обобщенными способами анализа как изображений, так и построек; не только анализируют основные конструктивные особенности различных деталей, но и определяют их форму на основе сходства со знакомыми им объемными предметами. Свободные постройки становятся симметричными и пропорциональными, их строительство осуществляется на основе зрительной ориентировки. Дети быстро и правильно подбирают необходимый материал. Они достаточно точно представляют себе последовательность, в которой будет осуществляться постройка, и материал, который понадобится для ее выполнения; способны выполнять различные по степени сложности постройки как по собственному замыслу, так и по условиям. В этом возрасте дети уже могут освоить сложные формы сложения из листа бумаги и придумывать собственные, но этому их нужно специально обучать. Данный вид деятельности не просто доступен детям — он важен для углубления их пространственных представлений. Усложняется конструирование из природного материала. Дошкольникам уже доступны целостные композиции по предварительному замыслу, которые могут передавать сложные отношения, включать фигуры людей и животных. У детей продолжает развиваться восприятие, однако они не всегда могут одновременно учитывать несколько различных признаков как правило, дети не воспроизводят метрические отношения между точками: при наложении рисунков друг на друга точки детского рисунка не совпадают с точками образца. Продолжают развиваться навыки обобщения и рассуждения, но они в значительной степени еще ограничиваются наглядными признаками ситуации. Продолжает развиваться воображение, однако часто приходится констатировать снижение развития воображения в этом возрасте в сравнении со старшей группой. Продолжает развиваться внимание дошкольников, оно становится произвольным. В подготовительной к школе группе завершается дошкольный возраст.</p> <p><i>*Описание индивидуальных особенностей воспитанников представлено в рабочих программах групп.</i></p>		
<p>1.2. Планируемые результаты освоения Программы воспитанниками ДОУ</p>	<p>Специфика дошкольного детства (гибкость, пластичность развития ребенка, высокий разброс вариантов его развития, его непосредственность и произвольность) не позволяет требовать от ребенка дошкольного возраста достижения конкретных образовательных результатов и обуславливает необходимость определения результатов освоения образовательной программы в виде целевых ориентиров.</p> <p><u>Обязательная часть ПДО ДОУ</u></p> <p style="text-align: center;">Целевые ориентиров в группе раннего возраста (2-3 лет)</p> <p style="text-align: right;">Таблица 2</p> <table border="1" style="width: 100%; border-collapse: collapse;"> <tr> <td style="width: 50%; text-align: center;">Целевые ориентиры</td> <td style="width: 50%; text-align: center;">Критерии (по образовательной программе)</td> </tr> </table>	Целевые ориентиры	Критерии (по образовательной программе)
Целевые ориентиры	Критерии (по образовательной программе)		

	<p>Ребенок интересуется окружающими предметами и активно действует с ними; эмоционально вовлечен в действия с игрушками и другими предметами, стремится проявлять настойчивость в достижении результата своих действий</p>	<p>Умеет по словесному указанию взрослого находить предметы по назначению, цвету, размеру. Отвечает на простейшие вопросы («Кто?», «Что?», «Что делает?») Выполняет простейшие поручения взрослого. Проявляет эмоциональную отзывчивость и заинтересованность в лит. - худ. произведениях и кукольных спектаклях. Адекватно эмоционально реагирует на произведения изобразительно искусства, на красоту окружающих предметов и объектов природы (растения, животные) Адекватно эмоционально реагирует на доступные возрасту муз. произведения, различает веселые и грустные мелодии.</p>	
	<p>Ребёнок использует специфические, культурно фиксированные предметные действия, знает назначение бытовых предметов (ложки, расчески, карандаша и пр.) и умеет пользоваться ими. Владеет простейшими навыками самообслуживания; стремится проявлять самостоятельность в бытовом и игровом поведении</p>	<p>Проявляет желание самостоятельно подбирать игрушки и атрибуты для игры, использовать предметы-заместители. Сооружает элементарные постройки по образцу, проявляет желание строить самостоятельно. Ориентируется в помещении группы и на участке детского сада. Соблюдает элементарные правила поведения во время еды, умывания, в группе, на улице. Соблюдает элементарные правила вежливости. Проявляет отрицательное отношение к порицаемым личностным качествам сверстников и персонажей произведений. Имеет начальные представления о свойствах предметов (форме, цвете, величине). Пробующие действия приобретают направленный характер с учетом достигаемого результата. Устанавливает связь между словом и свойством предмета.</p>	
	<p>Ребёнок владеет активной речью, включенной в общение; может обращаться с вопросами и просьбами, понимает речь взрослых; знает названия окружающих предметов и игрушек</p>	<p>Отвечает на вопросы репродуктивного характера, задаваемые взрослым. Начинает задавать вопросы сам. Может рассказать: об изображенном на картинке, об игрушке, о событии из личного опыта. Поддерживает диалог с взрослым, обращается с речью к сверстнику.</p>	
	<p>Ребёнок стремится к общению со взрослыми и активно подражает им в движениях и действиях; появляются игры, в которых ребенок воспроизводит</p>	<p>Участвует в коллективных играх и занятиях, устанавливая положительные взаимоотношения со взрослыми (родителями, педагогами) на основе соблюдения элементарных моральных норм и правил поведения.</p>	

	действия взрослого	Обнаруживает попытки в установлении вербальных и невербальных контактов со взрослыми в разных видах деятельности. Испытывает потребность в сотрудничестве со взрослым.	
	Ребёнок проявляет интерес к сверстникам; наблюдает за их действиями и подражает им	Откликается на предложение общения. Обнаруживает попытки в установлении вербальных и невербальных контактов с детьми в различных видах деятельности. Принимает активное участие во всех видах игр. Устанавливает положительные отношения с некоторыми детьми на основе соблюдения элементарных моральных норм. Взаимодействует со взрослым и сверстниками в условиях двигательной активности, умеет согласовывать движения в коллективной деятельности.	
	Ребёнок проявляет интерес к стихам, песням и сказкам, рассматриванию картинки, стремится двигаться под музыку; эмоционально откликается на различные произведения культуры и искусства	Проявляет интерес к книгам, к рассматриванию иллюстраций. Положительно отзывается на предложение взрослого послушать новую книгу. Проявляет интерес к звуку, музыкальному звуку, манипулированию со звуками. Начинает проявлять интерес к произведениям народного декоративно-прикладного искусства.	
	У ребенка развита крупная моторика, он стремится осваивать различные виды движения (бег, лазанье, перешагивание и пр.)	Владеет основными движениями. Обладает соответствующей возрасту работоспособностью, имеет хороший сон и аппетит. Владеет доступными навыками самообслуживания. Двигательная активность соответствует возрастным нормативам. Активен в организации собственной двигательной деятельности и других детей, подвижных игр.	
Целевые ориентиры в группе младшего дошкольного возраста (от 3 до 4 лет)			
	Целевые ориентиры	Критерии (по образовательной программе)	
	Ребенок овладевает основными культурными способами деятельности, проявляет инициативу и самостоятельность в разных видах деятельности - игре, общении, познавательно-исследовательской	1. Стремится самостоятельно выполнять элементарные поручения. 2. Умеет занимать себя игрой, самостоятельной художественной деятельностью.	

	<p>деятельности, конструировании и др.; способен выбирать себе род занятий, участников по совместной деятельности.</p>		
	<p>Ребенок обладает установкой положительного отношения к миру, к разным видам труда, другим людям и самому себе, обладает чувством собственного достоинства; активно взаимодействует со сверстниками и взрослыми, участвует в совместных играх. Способен договариваться, учитывать интересы и чувства других, сопереживать неудачам и радоваться успехам других, адекватно проявляет свои чувства, в том числе чувство веры в себя, старается разрешать конфликты;</p>	<ol style="list-style-type: none"> 1. Принимает активное участие во всех видах игр. 2. Проявляет интерес к себе, окружающему предметному и животному миру, природе, задает вопросы взрослым, наблюдает. 3. Принимает активное участие в продуктивной деятельности, испытывает удовольствие от коллективных работ, просмотра спектаклей и их обсуждения. 4. Пытается петь, танцевать под музыку, проявляет интерес к праздникам. 5. Умеет проявлять доброжелательность, доброту, дружелюбие по отношению к окружающим. 6. Эмоционально - заинтересованно следит за развитием действия в сказках, драматизациях и кукольных спектаклях, сопереживает персонажам. 7. Проявляет интерес к книгам, рассматриванию иллюстраций. 8. Испытывает положительные эмоции от результатов продуктивной и познавательной деятельности. 	
	<p>Ребенок обладает развитым воображением, которое реализуется в разных видах деятельности, и прежде всего в игре; ребенок владеет разными формами и видами игры, различает условную и реальную ситуации, умеет подчиняться разным правилам и социальным нормам;</p>	<ol style="list-style-type: none"> 1. Умеет объединяться со сверстниками для игры в группу из 2 человек на основе личных симпатий, выбирать роль в сюжетно-ролевой игре. 2. Умеет осуществлять парное взаимодействие и ролевой диалог в процессе игры. 3. Умеет действовать совместно в п/и, физ. упражнениях, согласовывать движения. Готов соблюдать элементарные правила в совместных играх. 4. Развертывает цепочки игровых действий, связанных с реализацией разнообразных ролей. 5. Активно включает в игру действия с предметами-заместителями и воображаемыми предметами 	
	<p>Ребенок достаточно хорошо владеет устной речью, может выражать свои мысли и желания, может использовать речь для выражения своих мыслей, чувств и желаний, построения речевого высказывания в ситуации общения,</p>	<ol style="list-style-type: none"> 1. Умеет в быту, в самостоятельных играх посредством речи налаживать контакты, взаимодействовать со сверстниками. 2. Умеет делиться своими впечатлениями со взрослыми. 3. Адекватно реагирует на замечания и предложения взрослого. Обращается к воспитателю по имени и отчеству. 	

	<p>может выделять звуки в словах, у ребенка складываются предпосылки грамотности.</p>		
	<p>У ребенка развита крупная и мелкая моторика; он подвижен, вынослив, владеет основными движениями, может контролировать свои движения и управлять ими.</p>	<ol style="list-style-type: none"> 1. Владеет основными движениями. 2. Проявляет двигательную активность, интерес к совместным играм и физическим упражнениям. 	
	<p>Ребенок способен к волевым усилиям, может следовать социальным нормам поведения и правилам в разных видах деятельности, во взаимоотношениях со взрослыми и сверстниками, может соблюдать правила безопасного поведения и личной гигиены.</p>	<ol style="list-style-type: none"> 1. Соблюдает правила организованного поведения в детском саду, дома, на улице. В случае проблемной ситуации обращается за помощью к взрослому. 2. В диалоге со взрослым умеет услышать и понять заданный вопрос, не перебивает говорящего взрослого. 3. Может общаться спокойно, без крика, имеет опыт правильной оценки хороших и плохих поступков, соблюдает правила элементарной вежливости. 4. Владеет доступными навыками самообслуживания. 5. Имеет положительный настрой на соблюдение элементарных правил поведения в детском саду и на улице; на правильное взаимодействие с растениями и животными; отрицательно реагирует на явные нарушения усвоенных им правил; 	
	<p>Ребенок проявляет любознательность, задает вопросы взрослым и сверстникам, интересуется причинно-следственными связями, пытается самостоятельно придумать объяснения явлениям природы и поступкам людей; склонен наблюдать, экспериментировать.</p>	<ol style="list-style-type: none"> 1. Использует разные способы обследования предметов, включая простейшие опыты. Способен устанавливать простейшие связи между предметами и явлениями, делать простейшие обобщения. 2. Способен установить системные связи и зависимости между разновидностями разных свойств. 	
	<p>Обладает начальными знаниями о себе, о природном и социальном мире, в котором он живет; знаком с произведениями детской литературы,</p>	<ol style="list-style-type: none"> 1. Имеет первичные представления о себе: знает свое имя, возраст, пол. Имеет первичные гендерные представления. 2. Называет членов своей семьи, их имена. 3. Знает название родного города. 	

	<p>обладает элементарными представлениями из области живой природы, естествознания, математики, истории и т.п.; ребенок способен к принятию собственных решений, опираясь на свои знания и умения в различных видах деятельности.</p>	<p>4. Знаком с некоторыми профессиями (воспитатель, врач, продавец, повар, шофер, строитель). 5. Имеет представление об эталонах цвета, формы, величины и сравнивать со свойствами реальных предметов. 6. Имеет элементарные представления о ценности здоровья, пользе закаливания, соблюдения гигиены.</p>	
Целевые ориентиры в группе среднего дошкольного возраста (от 4 до 5 лет)			
Целевые ориентиры		Критерии (по образовательной программе)	
<p>Ребенок овладевает основными культурными способами деятельности, проявляет инициативу и самостоятельность в разных видах деятельности - игре, общении, познавательно-исследовательской деятельности, конструировании и др.; способен выбирать себе род занятий, участников по совместной деятельности.</p>		<p>1. Проявляет инициативу и самостоятельность в организации знакомых игр с небольшой группой детей. Предпринимает попытки самостоятельного обследования предметов с опорой на все органы чувств. 2. Способен конструировать по собственному замыслу. На основе пространственного расположения объектов может сказать, что произойдет в результате их взаимодействия. 3. Способен использовать простые схематические изображения для решения несложных задач, строить по схеме, решать лабиринтные задачи. 4. Способен самостоятельно придумать небольшую сказку на заданную тему.</p>	
<p>Ребенок обладает установкой положительного отношения к миру, к разным видам труда, другим людям и самому себе, обладает чувством собственного достоинства; активно взаимодействует со сверстниками и взрослыми, участвует в совместных играх. Способен договариваться, учитывать интересы и чувства других, сопереживать неудачам и радоваться успехам других, адекватно проявляет свои чувства, в том числе чувство веры в себя, старается разрешать конфликты.</p>		<p>1. Проявляет умение объединяться с детьми для совместных игр, согласовывать тему игры, распределять роли, поступать в соответствии с правилами и общим замыслом. Умеет подбирать предметы и атрибуты для СРИ. 2. В конструктивных играх участвует в планировании действий, договаривается, распределяет материал, согласовывает действия и совместными усилиями со сверстниками достигает результата. 3. Активно вступает в контакты со сверстниками и взрослыми. 4. Эмоционально откликается на переживания близких взрослых, детей, персонажей сказок и историй, мультфильмов и художественных фильмов, кукольных спектаклей. 5. Легко и охотно включается в игру со взрослым, а часто даже инициирует ее.</p>	

	<p>Ребенок обладает развитым воображением, которое реализуется в разных видах деятельности, и прежде всего в игре; ребенок владеет разными формами и видами игры, различает условную и реальную ситуации, умеет подчиняться разным правилам и социальным нормам.</p>	<ol style="list-style-type: none"> 1. Разделяет игровое и реальное взаимодействие. 2. Умеет планировать последовательность действий. В процессе игры может менять роли. 3. Умеет соблюдать правила игры. 	
	<p>Ребенок достаточно хорошо владеет устной речью, может выражать свои мысли и желания, может использовать речь для выражения своих мыслей, чувств и желаний, построения речевого высказывания в ситуации общения, может выделять звуки в словах, у ребенка складываются предпосылки грамотности.</p>	<ol style="list-style-type: none"> 1. Делает попытки решать спорные вопросы и улаживать конфликты с помощью речи: убеждать, доказывать, объяснять. 2. Понимает и употребляет в речи слова, обозначающие эмоциональное состояние, этические качества, эстетические характеристики. 	
	<p>У ребенка развита крупная и мелкая моторика; он подвижен, вынослив, владеет основными движениями, может контролировать свои движения и управлять ими.</p>	<ol style="list-style-type: none"> 1. Владеет основными движениями. 2. Проявляет интерес к участию в подвижных играх и физических упражнениях. 	
	<p>Ребенок способен к волевым усилиям, может следовать социальным нормам поведения и правилам в разных видах деятельности, во взаимоотношениях со взрослыми и сверстниками, может соблюдать правила безопасного поведения и личной гигиены.</p>	<ol style="list-style-type: none"> 1. Выполняет индивидуальные и коллективные поручения. Показывает ответственное отношение к порученному заданию, стремится выполнить его хорошо. 2. Способен удерживать в памяти при выполнении каких-либо действий несложное условие. Способен принять установку на запоминание. 3. Может описать предмет, картину, составить рассказ по картинке, может выучить небольшое стихотворение. 4. Способен сосредоточенно действовать в течение 15-20 минут. 5. Проявляет личное отношение к соблюдению/ нарушению моральных норм стремится к справедливости, испытывает чувство стыда при неблагоприятных поступках). 6. Самостоятельно или после напоминания взрослого использует в общении со взрослым вежливые слова, обращается к сотрудникам детского сада по имени и отчеству. Знает, что нельзя вмешиваться в 	

		разговор взрослых. 7. Владеет доступными навыками самообслуживания.	
	Ребенок проявляет любознательность, задает вопросы взрослым и сверстникам, интересуется причинно-следственными связями, пытается самостоятельно придумывать объяснения явлениям природы и поступкам людей; склонен наблюдать, экспериментировать.	1. Проявляет устойчивый интерес к различным видам детской деятельности 2. Проявляет любознательность, интерес к исследовательской деятельности, экспериментированию.	
	Обладает начальными знаниями о себе, о природном и социальном мире, в котором он живет; знаком с произведениями детской литературы, обладает элементарными представлениями из области живой природы, естествознания, математики, истории и т.п.; ребенок способен к принятию собственных решений, опираясь на свои знания и умения в различных видах деятельности.	1. Знает свое имя, фамилию, возраст, имена членов семьи. 2. Может рассказать о своем городе. 3. Имеет представление о Российской армии, ее роли в защите Родины. Знает некоторые военные профессии. 4. Знает о пользе утренней зарядки, физических упражнений, правильном питании, закаливании, гигиене. 5. Знает свойства строительного материала. 6. Знает о временах года. 7. Знает о признаках предмета, соответствии «больше - меньше». 8. Знает народные сказки. 9. Имеет представление о смене частей суток.	
Целевые ориентиры в группе старшего дошкольного возраста (от 5 до 6 лет)			
	Целевые ориентиры	Критерии (по образовательной программе)	
	Ребенок овладевает основными культурными способами деятельности, проявляет инициативу и самостоятельность в разных видах деятельности - игре, общении, познавательно-исследовательской деятельности, конструировании и др.; способен выбирать себе род занятий, участников по совместной деятельности.	1. Самостоятельно использует в общении вежливые слова, соблюдает правила поведения на улице и в детском саду. 2. Способен самостоятельно придумать небольшую сказку на заданную тему. Поддерживает беседу, высказывает свою точку зрения, согласие/несогласие.	
	Ребенок обладает установкой положительного отношения к миру, к разным видам труда, другим людям и самому себе, обладает чувством	1. Договаривается со сверстниками в коллективной работе, распределяет роли, при конфликте убеждает, объясняет, доказывает. 2. Оценивает свои поступки, понимает необходимость заботы о младших.	

	<p>собственного достоинства; активно взаимодействует со сверстниками и взрослыми, участвует в совместных играх. Способен договариваться, учитывать интересы и чувства других, сопереживать неудачам и радоваться успехам других, адекватно проявляет свои чувства, в том числе чувство веры в себя, старается разрешать конфликты.</p>	<p>3. Эмоционально откликается на переживания близких взрослых, детей, персонажей сказок и историй, мультфильмов и художественных фильмов, кукольных спектаклей.</p>	
	<p>Ребенок обладает развитым воображением, которое реализуется в разных видах деятельности, и прежде всего в игре; ребенок владеет разными формами и видами игры, различает условную и реальную ситуации, умеет подчиняться разным правилам и социальным нормам.</p>	<p>1. Распределяет роли в игре, исполняет роль, сопровождает действия речью, содержательно и интонационно.</p>	
	<p>Ребенок достаточно хорошо владеет устной речью, может выражать свои мысли и желания, может использовать речь для выражения своих мыслей, чувств и желаний, построения речевого высказывания в ситуации общения, может выделять звуки в словах, у ребенка складываются предпосылки грамотности.</p>	<p>1. Сочиняет оригинальные и последовательно разворачивающиеся истории, использует все части речи, словотворчество. 2. Умеет делиться со взрослыми и детьми разнообразными впечатлениями. 3. Понимает и употребляет в своей речи слова, обозначающие эмоциональные состояния, этические качества, эстетические характеристики.</p>	
	<p>У ребенка развита крупная и мелкая моторика; он подвижен, вынослив, владеет основными движениями, может контролировать свои движения и управлять ими.</p>	<p>1. Владеет основными движениями и доступными навыками самообслуживания. 2. Проявляет интерес к участию в подвижных играх и физических упражнениях, соревнованиях, играх-эстафетах.</p>	
	<p>Ребенок способен к волевым усилиям, может следовать социальным нормам поведения и правилам в разных видах деятельности, во взаимоотношениях со взрослыми и сверстниками, может</p>	<p>1. Проявляет ответственность в трудовых поручениях, стремится радовать взрослых хорошими поступками. 2. Способен удерживать в памяти при выполнении каких-либо действий несложное условие. Способен принять установку на запоминание. 3. Может выразительно, связно и последовательно рассказать</p>	

	<p>соблюдать правила безопасного поведения и личной гигиены.</p>	<p>небольшую сказку, может выучить небольшое стихотворение. 4. Способен сосредоточенно действовать в течении 15-25 минут. Соблюдает правила игры.</p>	
	<p>Ребенок проявляет любознательность, задает вопросы взрослым и сверстникам, интересуется причинно-следственными связями, пытается самостоятельно придумывать объяснения явлениям природы и поступкам людей; склонен наблюдать, экспериментировать.</p>	<p>1. Проявляет устойчивый интерес к различным видам детской деятельности, использует различные источники информации. 2. Проявляет любознательность, интерес к исследовательской деятельности, экспериментированию. 3. Ориентируется в пространстве и времени (вчера-сегодня-завтра; сначала - потом). 4. Способен конструировать по собственному замыслу. 5. Способен использовать простые схематичные изображения для решения несложных задач, строить по схеме, решать лабиринтные задачи. 6. Способен рассуждать и давать адекватные причинные объяснения. 7. Понимает скрытые мотивы поступков героев литературных произведений.</p>	
	<p>Обладает начальными знаниями о себе, о природном и социальном мире, в котором он живет; знаком с произведениями детской литературы, обладает элементарными представлениями из области живой природы, естествознания, математики, истории и т.п.; ребенок способен к принятию собственных решений, опираясь на свои знания и умения в различных видах деятельности.</p>	<p>1. Знает свои имя и фамилию, возраст, имена, отчества родителей, места работы, значение их труда, имеет постоянные обязанности по дому. Может рассказать о своем городе, называет свою улицу. 2. Имеет представление о Российской армии, войне, Дне победы. 3. Имеет представление о флаге, гербе, мелодии гимна РФ, знает о Москве, о родном городе. Имеет представление о здоровом образе жизни, о зависимости здоровья от правильного питания. 4. Знает о ценности здоровья, пользе утренней зарядки, физических упражнений, правильном питании, закаливании, гигиене. Знает о взаимодействии человека с природой в разное время года. 5. Знает о значении солнца, воздуха и воды для человека, животных, растений. 6. Знает о характерных особенностях построек. 7. Знает некоторые характерные особенности знакомых геометрических фигур (количество углов, сторон; равенство, неравенство сторон). Знает 2—3 программных стихотворения (при необходимости следует напомнить ребенку первые строчки), 2—3 считалки, 2-3 загадки.</p>	
Целевые ориентиры в группе старшего дошкольного возраста (от 6 до 8 лет)			
	Целевой ориентир	Критерии (по образовательной программе)	

	<p>Ребенок овладевает основными культурными способами деятельности, проявляет инициативу и самостоятельность в разных видах деятельности - игре, общении, познавательно-исследовательской деятельности, конструировании и др.; способен выбирать себе род занятий, участников по совместной деятельности.</p>	<ol style="list-style-type: none"> 1. Самостоятельно применяет усвоенные способы деятельности, в зависимости от ситуации изменяет способы решения задач. Способен предложить собственный замысел и воплотить в рисунке, постройке, рассказе. 2. Самостоятельно выполняет культурно-гигиенические навыки и соблюдает правила ЗОЖ. Проявляет инициативу в экспериментировании и совместной деятельности. 3. Иницирует общение и совместную со взрослыми и сверстниками деятельность. Организует сюжетно-ролевые, театрализованные, режиссерские игры. 	
	<p>Ребенок обладает установкой положительного отношения к миру, к разным видам труда, другим людям и самому себе, обладает чувством собственного достоинства; активно взаимодействует со сверстниками и взрослыми, участвует в совместных играх. Способен договариваться, учитывать интересы и чувства других, сопереживать неудачам и радоваться успехам других, адекватно проявляет свои чувства, в том числе чувство веры в себя, старается разрешать конфликты.</p>	<ol style="list-style-type: none"> 1. Эмоционально откликается на переживания близких взрослых, детей, персонажей сказок и историй, мультфильмов и художественных фильмов, кукольных спектаклей. 2. Эмоционально реагирует на произведения изобразительного искусства, музыкальные и художественные произведения, мир природы. 3. Активно пользуется вербальными и невербальными средствами общения, конструктивными способами взаимодействия с детьми и взрослыми. 4. Договаривается, обменивается предметами, распределяет действия при сотрудничестве, способен изменять стиль общения со взрослым и сверстником в зависимости от ситуации. 	
	<p>Ребенок обладает развитым воображением, которое реализуется в разных видах деятельности, и прежде всего в игре; ребенок владеет разными формами и видами игры, различает условную и реальную ситуации, умеет подчиняться разным правилам и социальным нормам.</p>	<ol style="list-style-type: none"> 1. Развертывает разнообразные сюжеты (индивидуально и со сверстниками), свободно комбинируя события и персонажей из разных смысловых сфер; с одинаковой легкостью развертывает сюжет через роли (ролевые взаимодействия) и через режиссерскую игру, часто проигрывает эпизоды сюжета в чисто речевом повествовательном плане; может быть инициатором игры-фантазирования со сверстником. Легко находит смысловое место в игре сверстников, подхватывает и развивает их замыслы, подключается к их форме игры. 2. Владеет большим арсеналом игр с правилами разного типа: на удачу, на ловкость, на умственную компетенцию. Стремится к выигрышу, но умеет контролировать свои эмоции при выигрыше и проигрыше. 3. Контролирует свои действия и действия партнеров. Часто использует 	

		разные виды жребия (считалка, предметный) при разрешении конфликтов. Может придумать правила для игры с незнакомым материалом или варианты правил в знакомых играх	
	Ребенок достаточно хорошо владеет устной речью, может выражать свои мысли и желания, может использовать речь для выражения своих мыслей, чувств и желаний, построения речевого высказывания в ситуации общения, может выделять звуки в словах, у ребенка складываются предпосылки грамотности.	<ol style="list-style-type: none"> 1. Общается со взрослым и сверстниками по содержанию прочитанного, высказывая свое отношение, оценку. 2. Способен общаться с людьми разных категорий (сверстниками и взрослыми, с более старшими и младшими детьми, со знакомыми и незнакомыми людьми). Владеет диалогической речью. В разговоре свободно использует прямую и косвенную речь. 3. Рассказывает о собственном замысле, используя описательный рассказ о собственном способе решения проблемы, используя форму повествовательного рассказа о последовательности выполнения действия. 4. Владеет элементарными формами речи рассуждения и использует их для планирования деятельности, доказательства, объяснения. Отгадывает описательные и метафорические загадки, доказывая правильность отгадки (эта загадка о зайце, потому что...). 	
	У ребенка развита крупная и мелкая моторика; он подвижен, вынослив, владеет основными движениями, может контролировать свои движения и управлять ими.	<ol style="list-style-type: none"> 1. Уровень развития физических качеств и основных движений соответствует возрастно-половым нормативам. Двигательная активность соответствует возрастным нормативам. 	
	Ребенок способен к волевым усилиям, может следовать социальным нормам поведения и правилам в разных видах деятельности, во взаимоотношениях со взрослыми и сверстниками, может соблюдать правила безопасного поведения и личной гигиены.	<ol style="list-style-type: none"> 1. Умеет работать по правилу и образцу. 2. Умеет слушать взрослого и выполнять его инструкции. 3. Способен сосредоточенно действовать в течении 15-20 минут. 4. Поведение регулируется требованиями взрослых и первичными ценностными ориентациями. 5. Способен планировать свои действия для достижения конкретной цели. 6. Соблюдает правила поведения на улице, в общественных местах. Планирует игровую деятельность, рассуждая о последовательности развертывания сюжета и организации игровой обстановки. Объясняет сверстникам правила новой настольно-печатной игры. 	
	Ребенок проявляет любознательность, задает вопросы взрослым и сверстникам,	<ol style="list-style-type: none"> 1. Задает вопросы взрослому, интересуется новым, активен в образовательной деятельности. В процессе экспериментирования даёт 	

	<p>интересуется причинно-следственными связями, пытается самостоятельно придумывать объяснения явлениям природы и поступкам людей; склонен наблюдать, экспериментировать.</p>	<p>советы. Проявляет интерес к странам мира и России, ее общественном устройстве. 2. При затруднениях обращается за помощью к взрослому.</p>	
	<p>Обладает начальными знаниями о себе, о природном и социальном мире, в котором он живет; знаком с произведениями детской литературы, обладает элементарными представлениями из области живой природы, естествознания, математики, истории и т.п.; ребенок способен к принятию собственных решений, опираясь на свои знания и умения в различных видах деятельности.</p>	<p>1. Имеет представление о себе, своей семье (состав, родственные отношения, распределение семейных обязанностей, семейные традиции). Имеет представление о родном крае, его особенностях. 2. Имеет представление о РФ, культурных ценностях. 3. Имеет представление о планете Земля, многообразии стран и государств (европейские, африканские, азиатские и др.), населении и своеобразии природы планеты. 4. Имеет представление о различных видах труда. 5. Определяет свое место в ближайшем социуме. 6. Имеет представления о сериационных отношениях между понятиями. 7. Имеет представления о составе чисел до десяти из двух меньших. 8. Овладевает представлениями о закономерностях образования чисел числового ряда. 9. Представляет в уме целостный образ предмета.</p>	

Формируемая часть ОПДО:

Таблица 3

Целевые ориентиры в рамках освоения программы «Моя Родина – Волгоград: программа нравственно-патриотического воспитания дошкольников» (Л.В. Лосева, М.В. Корепанова, А.М. Яценко), «Приобщение детей к истокам русской народной культуры» (О.Л. Князевой, М.Д. Маханевой)

Возраст	Планируемый результат освоения (целевой ориентир)
2-3 года (ранний дошкольный возраст)	Проявляет эмоциональную отзывчивость и заинтересованность в лит. -худ. произведениях и кукольных спектаклях.
3-4 года (младший дошкольный возраст)	Умеет проявлять доброжелательность, доброту, дружелюбие по отношению к окружающим. Эмоционально - заинтересованно следит за развитием действия в сказках, драматизациях и кукольных спектаклях, сопереживает персонажам. Проявляет интерес к книгам, рассматриванию иллюстраций. Имеет первичные представления о себе: знает свое имя, возраст, пол. Имеет первичные гендерные представления
4-5 лет (средний)	Проявляет потребность в сотрудничестве с детьми и взрослыми и признании с их стороны.

дошкольный возраст)	Способен следовать базовым нравственным нормам и правилам на основе формирующейся потребностей в социальном соответствии; способен чувствовать простое эмоциональное состояние окружающих и быть благодарным, заботливым и внимательным к родителям и другим близким людям; умеет устанавливать дружеские отношения со сверстниками.
5-6 лет (старший дошкольный возраст)	Появляется потребность в сопереживании и взаимопонимании, важным мотивом является познавательный аспект общения, способен понимать эмоциональное состояние других людей, сочувствовать и сопереживать, проявлять эмпатию; умеет выражать разные эмоциональные состояния в процессе общения; умеет вступать в диалоговое общение со сверстниками и взрослыми; проявляет активное взаимодействие (проявление открытости и доверия к близким людям, умения присоединяться к общению); умеет использовать вербальные и невербальные средства общения, умеет делиться своими знаниями со сверстниками и взрослыми.
6-8 лет (старший дошкольный возраст)	Понимает сверстников и взрослых; принимает точку зрения собеседника; делиться своими знаниями; взаимодействует в общем деле, умеет слушать, говорить, ступать в контакт, поддерживать и завершать общение; приходит к согласию, быть терпимым к иному мнению; уважительно общаться со всеми участниками образовательного процесса, выражать собственную оценку от прочитанного взрослым и услышанного в процессе общения со взрослыми и сверстниками.
Целевые ориентиры в рамках освоения программы «Безопасность» (Н.Н.Авдеева, О.Л.Князева, Р.Б.Стеркина).	
Возраст	Планируемый результат освоения (целевой ориентир)
5-6 лет (старший дошкольный возраст)	усвоение дошкольниками первоначальных знаний о правилах безопасного поведения
6-8 лет (старший дошкольный возраст)	развитие у детей способности к предвидению возможной опасности в конкретной меняющейся ситуации и построению адекватного безопасного поведения
Целевые ориентиры в рамках освоения программы «Физическая культура — дошкольникам» (Глазырина Л. Д.)	
Возраст	Планируемый результат освоения (целевой ориентир)
2-3 года (ранний дошкольный возраст)	приобретение детьми опыта в двигательной деятельности: связанной с выполнением упражнений
3-4 года (младший дошкольный возраст)	приобретение опыта в следующих видах деятельности детей: двигательной, в том числе связанной с выполнением упражнений, направленных на развитие таких физических качеств, как координация и гибкость
4-5 лет (средний	формирование опорно-двигательной системы организма, развитие равновесия,

дошкольный возраст)	координации движения, крупной и мелкой моторики обеих рук, а также с правильным, не наносящем ущерба организму выполнением основных движений (ходьба, бег, мягкие прыжки, повороты в обе стороны)
5-6 лет (старший дошкольный возраст)	становление целенаправленности и саморегуляции в двигательной сфере
6-7 лет (старший дошкольный возраст)	становление ценностей здорового образа жизни, овладение его элементарными нормами и правилами (в питании, двигательном режиме, закаливании, при формировании полезных привычек и др.)
Целевые ориентиры в рамках освоения программы «Обучение плаванию в детском саду» (Т.И. Осокиной)	
3-4 года (младший дошкольный возраст)	Не проявляет водобоязни; освоил водную среду; соблюдает правила безопасного поведения на воде; выполняет элементарные движения в воде.
4-5 лет (средний дошкольный возраст)	В водной среде чувствует себя комфортно; соблюдает правила безопасного поведения на воде, выполняет элементарные движения с дополнительным спортивным инвентарем.
5-6 лет (старший дошкольный возраст)	Выполняет целенаправленные движения в воде; сформировано умения плыть с специальными водоудерживающими средствами, проявляет выносливость, способен нырять, выполнять целенаправленные действия в водной среде. Способен к эмоциональному двигательному раскрепощению, появления чувства радости и удовольствия от движения в воде.
6-7 лет (старший дошкольный возраст)	Стремится научиться плавать, умеет плавать (с поддержкой или без), способен продолжительное время выполнять целенаправленные упражнения в воде. Осознает ценность здорового образа жизни, бережно относиться к своему здоровью, соблюдает правила безопасного поведения.
*Описание планируемых результатов освоения ООП ДОУ воспитанниками учётом индивидуальных различий (индивидуальных траекторий развития) воспитанников представлено в рабочих программах групп.	

2. Содержательный раздел.

2.1. Описание образовательной деятельности по ООП ДОУ.

Содержание Программы обеспечивает развитие личности, мотивации и способностей детей в различных видах деятельности и охватывать следующие структурные единицы, представляющие определенные направления развития и образования детей (далее - образовательные области)

Таблица 4

Образовательная область	Цель
	Присвоение норм и ценностей, принятых в обществе, включая моральные и нравственные ценности.

социально-коммуникативное развитие	<p>Развитие общения и взаимодействия ребенка со взрослыми и сверстниками. Становление самостоятельности, целенаправленности и саморегуляции собственных действий. Развитие социального и эмоционального интеллекта, эмоциональной отзывчивости, сопереживания. Формирование готовности к совместной деятельности. Формирование уважительного отношения и чувства принадлежности к своей семье и сообществу детей и взрослых в дошкольном учреждении. Формирование позитивных установок к различным видам труда и творчества. Формирование основ безопасности в быту, социуме, природе.</p>
познавательное развитие	<p>Развитие интересов детей, любознательности и познавательной мотивации. Формирование познавательных действий, становление сознания. Развитие воображения и творческой активности. Формирование первичных представлений о себе, других людях, объектах окружающего мира, их свойствах и отношениях (форме, цвете, размере, материале, звучании, ритме, темпе, количестве, числе, части в целом, пространстве и времени, движении и покое, причинах и следствиях). Формирование первичных представлений о малой родине и Отечестве, представлений о социокультурных ценностях нашего народа, об отечественных традициях и праздниках, о планете Земля как общем доме людей, об особенностях природы, многообразия стран и народов мира.</p>
речевое развитие	<p>Владение речью как средством общения. Обогащение активного словаря. Развитие связной, грамматически правильной диалогической и монологической речи. Развитие речевого творчества. Развитие звуковой и интонационной культуры речи, фонематического слуха. Знакомство с книжной культурой, детской литературой, понимание на слух текстов различных жанров детской литературы. Формирование звуковой аналитика – синтетической активности как предпосылки обучения грамоте.</p>
художественно-эстетическое развитие	<p>Развитие предпосылок ценностно – смыслового восприятия и понимания произведений искусства (словесного, музыкального, изобразительного), мира природы. Становление эстетического отношения к окружающему миру. Формирование элементарных представлений о видах искусства. Восприятие музыки, художественной литературы, фольклора. Стимулирование сопереживания персонажам художественных произведений. Реализация самостоятельной творческой деятельности детей (изобразительной, конструктивно –</p>

	модельной, музыкальной).
физическое развитие	<p>Развитие физических качеств.</p> <p>Правильное формирование опорно – двигательной системы организма, развитие равновесия, координации движений, крупной и мелкой моторики.</p> <p>Правильное выполнение основных движений.</p> <p>Формирование начальных представлений о некоторых видах спорта.</p> <p>Овладение подвижными играми с правилами.</p> <p>Становление целенаправленности и саморегуляции, и саморегуляции в двигательной сфере.</p> <p>Овладение элементарными нормами и правилами здорового образа жизни</p>

Описание образовательной деятельности в формируемой части ООП ДОУ:

При проектировании ОПДО ДОУ формируемой участниками образовательных отношений использованы основные положения программ и образовательных технологий:

-«Приобщение детей к истокам русской народной культуры» (О.Л. Князевой, М.Д. Маханевой): И.А.Кузьми «Социокультурные истоки», М.: издательский дом «Истоки», 2014

- «Физическая культура — дошкольникам» (Глазырина Л. Д.): М.: Владос 2004

- «Безопасность» (Н.Н.Авдеева, О.Л.Князева, Р.Б. Стеркина) : Санкт-Петербург "Детство-Пресс»

- Моя Родина – Волгоград: программа нравственно-патриотического воспитания дошкольников (Л.В.Лосева, М.В.Корепанова, А.М.Яценко)

: Комитет по образованию Волгоградской области Волгоградский Государственный институт повышения квалификации работников образования

-программы «Обучение плаванию в детском саду» (Т.И. Осокиной): Т.И.Осокина, Е.А.Тимофеева, Т.Л. Богина «Обучение плаванию в детском саду», М.: Просвещение. 1991.

2.2. Описание Вариативных форм, способов, методов и средств реализации ООП ДОУ.

Весь воспитательно-образовательный процесс в ДОУ условно подразделен на:

- **образовательную деятельность, осуществляемую в процессе организации различных видов детской деятельности** (игровой, коммуникативной, трудовой, познавательно-исследовательской, продуктивной, музыкально-художественной, чтения) (далее по тексту - «организованная образовательная деятельность»);
- **образовательную деятельность, осуществляемую в ходе режимных моментов;**
- **самостоятельную деятельность детей;**
- **взаимодействие с семьями детей** по реализации основной общеобразовательной программы дошкольного образования.

Построение образовательного процесса основывается на адекватных возрасту формах работы с детьми. Выбор форм работы осуществляется педагогом самостоятельно и зависит от контингента воспитанников, оснащенности дошкольного учреждения, культурных и региональных особенностей, специфики дошкольного учреждения, от опыта и творческого подхода педагога.

В работе с детьми младшего дошкольного возраста используются преимущественно игровые, сюжетные и интегрированные формы образовательной деятельности. Обучение происходит опосредованно, в процессе увлекательной для малышей деятельности.

В старшем дошкольном возрасте (старшая и подготовительная к школе группы) выделяется время для занятий учебно-тренирующего характера. В практике используются разнообразные формы работы с детьми.

Организованная образовательная деятельность

- **игры** дидактические, дидактические с элементами движения, сюжетно-ролевые, подвижные, психологические, музыкальные, хороводные, театрализованные, игры-драматизации, игры на прогулке, подвижные игры имитационного характера;
- **просмотр и обсуждение** мультфильмов, видеофильмов, телепередач;
- **чтение и обсуждение** программных произведений разных жанров, чтение, рассматривание и обсуждение познавательных и художественных книг, детских иллюстрированных энциклопедий;
- **создание ситуаций** педагогических, морального выбора; беседы социально-нравственного содержания, специальные рассказы воспитателя детям об интересных фактах и событиях, о выходе из трудных житейских ситуаций, ситуативные разговоры с детьми;
- наблюдения за трудом взрослых, за природой, на прогулке; сезонные наблюдения;
- **изготовление** предметов для игр, познавательно-исследовательской деятельности; создание макетов, коллекций и их оформление, изготовление украшений для группового помещения к праздникам, сувениров; украшение предметов для личного пользования;
- **проектная деятельность**, познавательно-исследовательская деятельность, экспериментирование, конструирование;
- **оформление выставок** работ народных мастеров, произведений декоративно-прикладного искусства, книг с иллюстрациями, репродукций произведений живописи и пр.; тематических выставок (по временам года, настроению и др.), выставок детского творчества, уголков природы;
- **викторины**, сочинение загадок;
- **инсценирование и драматизация** отрывков из сказок, разучивание стихотворений, развитие артистических способностей в подвижных играх имитационного характера;
- **рассматривание и обсуждение** предметных и сюжетных картинок, иллюстраций к знакомым сказкам и потешкам, игрушек, эстетически привлекательных предметов (деревьев, цветов, предметов быта и пр.), произведений искусства (народного, декоративно-прикладного, изобразительного, книжной графики и пр.), обсуждение средств выразительности;
- **продуктивная деятельность** (рисование, лепка, аппликация, художественный труд) по замыслу, на темы народных потешек, по мотивам знакомых стихов и сказок, под музыку, на тему прочитанного или просмотренного произведения; рисование иллюстраций к художественным произведениям; рисование, лепка сказочных животных; творческие задания, рисование иллюстраций к прослушанным музыкальным произведениям;
- **слушание и обсуждение** народной, классической, детской музыки, дидактические игры, связанные с восприятием музыки;
- **подыгрывание** на музыкальных инструментах, оркестр детских музыкальных инструментов;
- **пение**, совместное пение, упражнения на развитие голосового аппарата, артикуляции, певческого голоса, беседы по содержанию песни (ответы на вопросы), драматизация песен;
- **танцы**, показ взрослым танцевальных и плясовых музыкально-ритмических движений, показ ребенком плясовых движений, совместные действия детей, совместное составление плясок под народные мелодии, хороводы;
- **физкультурные занятия** игровые, сюжетные, тематические (с одним видом физических упражнений), комплексные (с элементами развития речи, математики, конструирования), контрольно-диагностические, учебно-тренирующего характера, физкультминутки; игры и упражнения

под тексты стихотворений, потешек, народных песенок, авторских стихотворений, считалок; сюжетные физкультурные занятия на темы прочитанных сказок, потешек; ритмическая гимнастика, игры и упражнения под музыку, игровые беседы с элементами движений.

Мероприятия групповые, межгрупповые и общие для всего ДОУ

- физкультурные досуги (1-2 раза в месяц);
- спортивные праздники (2 раза в год);
- соревнования (3 раза в год)
- дни здоровья; (1 раз в квартал)
- тематические досуги; (1 раз в месяц)
- праздники; (от 2 до 6 раз в год)
- театрализованные представления; (2 раза в год)
- смотры и конкурсы (1 раз в 2 месяца)
- экскурсии (до 5-7 раз в год)

Образовательная деятельность при проведении режимных моментов

- **физическое развитие:** комплексы закаливающих процедур (оздоровительные прогулки, мытье рук прохладной водой перед каждым приемом пищи, полоскание рта и горла после еды. воздушные ванны, ходьба босиком по ребристым дорожкам до и после сна, контрастные ножные ванны), утренняя гимнастика, упражнения и подвижные игры во второй половине дня;
- **социально коммуникативное развитие:** ситуативные беседы при проведении режимных моментов, подчеркивание их пользы; развитие трудовых навыков через поручения и задания, дежурства, навыки самообслуживания; помощь взрослым; участие детей в расстановке и уборке инвентаря и оборудования для занятий, в построении конструкций для подвижных игр и упражнений (из мягких блоков, спортивного оборудования); формирование навыков безопасного поведения при проведении режимных моментов;
- **познавательное и речевое развитие:** создание речевой развивающей среды; свободные диалоги с детьми в играх, наблюдениях, при восприятии картин, иллюстраций, мультфильмов; ситуативные разговоры с детьми; называние трудовых действий и гигиенических процедур, поощрение речевой активности детей; обсуждения (пользы закаливания, занятий физической культурой, гигиенических процедур);
- **художественно эстетическое развитие:** использование музыки в повседневной жизни детей, в игре, в досуговой деятельности, на прогулке, в изобразительной деятельности, при проведении утренней гимнастики, привлечение внимания детей к разнообразным звукам в окружающем мире, к оформлению помещения, привлекательности оборудования, красоте и чистоте окружающих помещений, предметов, игрушек.

Самостоятельная деятельность детей

- **физическое развитие:** самостоятельные подвижные игры, игры на свежем воздухе, спортивные игры и занятия (катание на санках, лыжах, велосипеде и пр.);
- **социально коммуникативное развитие:** индивидуальные игры, совместные игры, все виды самостоятельной деятельности, предполагающие общение со сверстниками;
- **познавательное и речевое развитие:** самостоятельное чтение детьми коротких стихотворений, самостоятельные игры по мотивам художественных произведений, самостоятельная работа в уголке книги, в уголке театра, сюжетно-ролевые игры, рассматривание книг и картинок; самостоятельное раскрашивание «умных раскрасок», развивающие настольно-печатные игры, игры на прогулке,

автодидактические игры (развивающие пазлы, рамки-вкладыши, парные картинки);

• **художественно эстетическое развитие:** предоставление детям возможности самостоятельно рисовать, лепить, конструировать (преимущественно во второй половине дня), рассматривать репродукции картин, иллюстрации, музицировать (пение, танцы), играть на детских музыкальных инструментах (бубен, барабан, колокольчик и пр.), слушать музыку.

Согласно ФГОС ДО содержание образовательных областей зависит от возрастных и индивидуальных особенностей детей, определяется целями и задачами Программы и реализуется в различных видах деятельности:

в раннем возрасте (2 - 3 года) - предметная деятельность и игры с составными и динамическими игрушками; экспериментирование с материалами и веществами (песок, вода, тесто и пр.), общение с взрослым и совместные игры со сверстниками под руководством взрослого, самообслуживание и действия с бытовыми предметами-орудиями (ложка, совок, лопатка и пр.), восприятие смысла музыки, сказок, стихов, рассматривание картинок, двигательная активность;

для детей дошкольного возраста (с 4 до 8 лет) - ряд видов деятельности, таких как игровая, включая сюжетно-ролевую игру, игру с правилами и другие виды игр, коммуникативная (общение и взаимодействие со взрослыми и сверстниками), познавательно-исследовательская (исследования объектов окружающего мира и экспериментирования с ними), а также восприятие художественной литературы и фольклора, самообслуживание и элементарный бытовой труд (в помещении и на улице), конструирование из разного материала, включая конструкторы, модули, бумагу, природный и иной материал, изобразительная (рисование, лепка, аппликация), музыкальная (восприятие и понимание смысла музыкальных произведений, пение, музыкально-ритмические движения, игры на детских музыкальных инструментах) и двигательная (овладение основными движениями) формы активности ребенка.

Применение педагогических технологий в образовательном процессе ДОУ.

В процессе образовательной деятельности в учреждении применяются различные педагогические технологии. При этом одной из основных задач в ходе их применения является формирование активного, деятельного отношения воспитанников к познанию мира и педагогической действительности.

Таблица 5

Наименование технологии	Задачи	Формы организации
Технология проектной деятельности	Развитие и обогащение социально-личностного опыта посредством включения детей в сферу межличностного взаимодействия.	Экскурсионные, познавательные, игровые, конструктивные
Технология исследовательской деятельности	Формирование способности к исследовательскому типу мышления.	Эвристические беседы, наблюдения, моделирование, опыты, проблемные ситуации
Здоровьесберегающие технологии	Обеспечение возможности сохранения здоровья, формирование знаний о здоровом образе жизни.	Закаливание, дыхательная гимнастика, утренняя гимнастика, подвижные игры, гимнастика для глаз, музыкотерапия

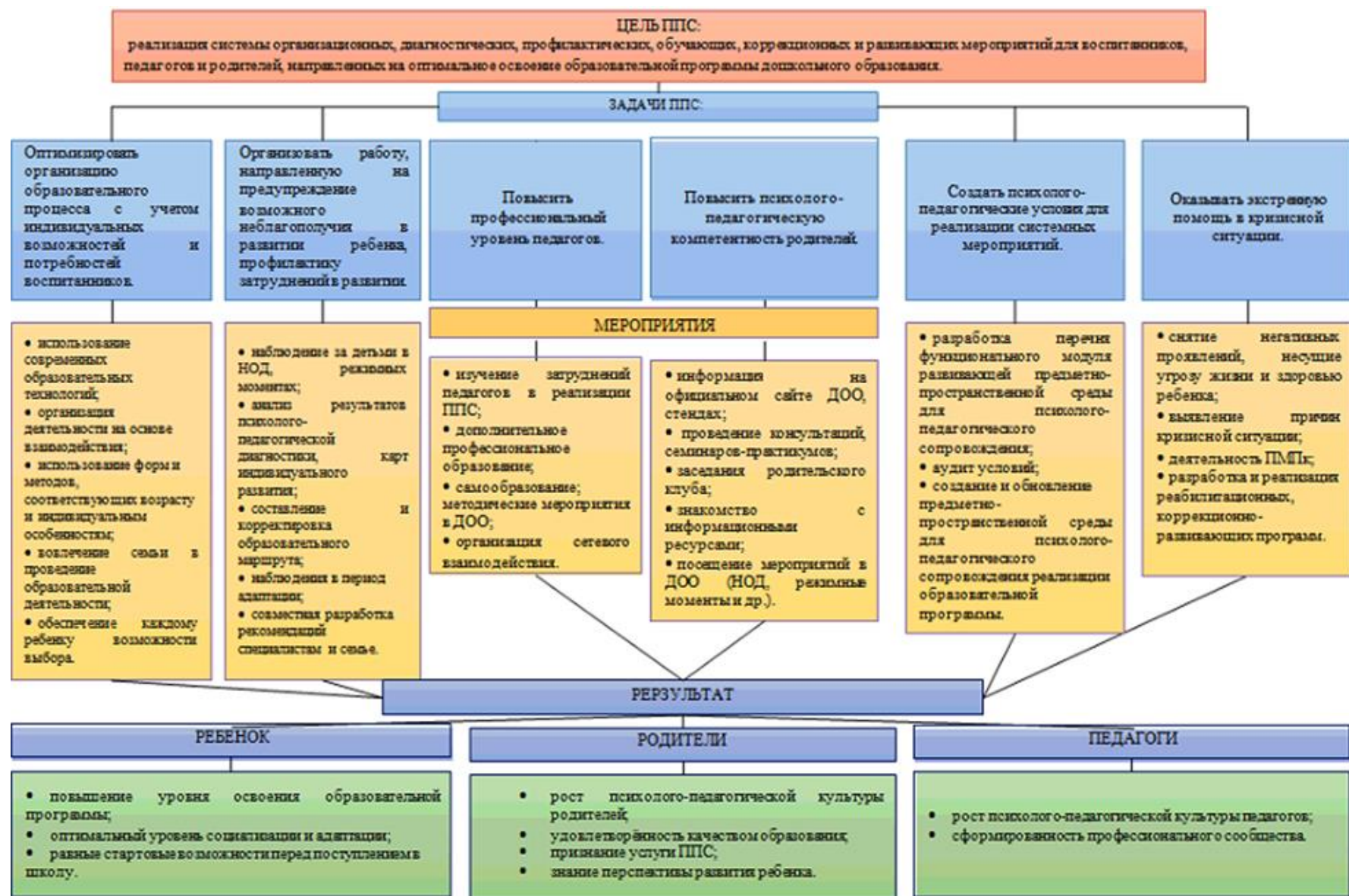
**Описание вариативных форм, способов, методов и средств реализации Программы с учетом индивидуальных особенностей воспитанников, специфики их индивидуальных образовательных потребностей и интересов представлено в рабочих программах групп.*

2.3. Описание образовательной деятельности по профессиональной коррекции нарушений развития воспитанников.

Профессиональная коррекция нарушений развития воспитанников представлена в виде модели психолого-педагогического сопровождения образовательного процесса в ДОУ, направленное на своевременное выявление и оказание помощи воспитанникам, испытывающим трудности в освоении ООП ДОУ. (представлена на рисунке №1). Деятельность с воспитанниками ведётся специалистами на основании индивидуальной адаптированной программы.

Рисунок №1.

«Модель психолого- педагогического сопровождения образовательного процесса в ДОУ»



Принципы построения модели психолого-педагогического сопровождения образовательного процесса в ДОУ:

В основу проектируемой модели психолого-педагогического сопровождения были положены следующие принципы:

- научность – использование научно обоснованных и апробированных в педагогической практике технологий и методик;
- системность – организация системы непрерывной работы со всеми участниками образовательного процесса на основе коллегиальности и диалогового взаимодействия;
- комплексность – совместная деятельность различных специалистов, всех участников образовательного процесса в решении задач сопровождения;
- превентивность – обеспечение перехода от принципа «скорой помощи» (реагирование на уже возникшие проблемы) к предупреждению возникновения проблемных ситуаций;
- открытость – последовательное использование ресурсов сетевого взаимодействия и социального партнерства, открытость мероприятий для педагогических и руководящих работников дошкольной образовательной организации;

Предложенная модель состоит в интеграции и концентрации необходимых ресурсов для обеспечения эффективного психолого-педагогического сопровождения образовательной программы дошкольного образования при выполнении требований ФГОС.

Цель реализации модели :создание интегрированного пространства, обеспечивающее комплексное психолого-педагогическое сопровождение образовательного процесса в условиях реализации ФГОС дошкольного образования.

Задачи реализации модели:

- осуществлять учёт специфики возрастного психофизического развития детей дошкольного возраста;
- формировать и развивать психолого-педагогическую компетентность участников образовательного процесса;
- содействовать вариативности направлений и форм психолого-педагогического сопровождения,
- способствовать диверсификации уровней психолого-педагогического сопровождения участников образовательного процесса.

Результат реализации модели:

- создание эффективной системы психолого-педагогического сопровождения реализации образовательной программы дошкольного образования;
- создание многоуровневого интегрированного пространства, обеспечивающего вариативность форм и направлений психолого-педагогического сопровождения;
- выполнение требований ФГОС дошкольного образования в части создания эффективных психолого-педагогических условий реализации образовательной программы дошкольной образовательной организации.

Эффекты реализации модели психолого-педагогического сопровождения реализации образовательной программы дошкольного образования:

- повышение профессиональной компетентности субъектов психолого- педагогического сопровождения;
- рост качества образования в части освоения воспитанниками образовательной программы дошкольного образования;
- увеличение количества субъектов, осуществляющих психолого-педагогическое сопровождение.

Совместная деятельность участников психолого-педагогического сопровождения реализации образовательной программы дошкольного образования включает следующие блоки:

Психолого-педагогическое сопровождение процесса адаптации детей дошкольного возраста к условиям ДОУ.
 Психолого-педагогическое сопровождение детей дошкольного возраста (3 -8 лет).

Психолого-педагогическое сопровождение детей старшего дошкольного возраста (5-8лет) по подготовке к школе.

Психолого-педагогическое сопровождение детей с особыми образовательными потребностями - дети с ОВЗ.

Психолого-педагогическое сопровождение детей мигрантов и детей билингвистов.

Психолого-педагогическое сопровождение детей "группы риска".

Своевременное выявление воспитанников, испытывающих трудности в освоении ООП ДОУ.

Критерии эффективности реализации психолого-педагогического сопровождения образовательной программы дошкольного образования:

- увеличение количества субъектов, участвующих в психолого-педагогическом сопровождении (педагоги, родители (законные представители), иные специалисты);
- положительная динамика и устойчивые результаты в освоении образовательной программы, в коррекционно-развивающей работе;
- вариативность мероприятий проводимых в рамках направлений психолого- педагогического сопровождения;
- повышение психолого-педагогической культуры педагогов, родителей (законных представителей);
- удовлетворенность услугами психолого-педагогическим сопровождением;
- наличие нормативно-правовой базы, регламентирующей психолого-педагогическое сопровождение;
- наличие предметно-пространственной среды для психолого-педагогического сопровождения.

Таким образом, представленная модель психолого-педагогического сопровождения образовательной программы дошкольного образования является не просто суммой разнообразных методов коррекционно-развивающей работы с детьми, но выступает как комплексная технология помощи и поддержки ребёнку в решении задач развития, воспитания, социализации.

Система работы педагога-психолога

Психолого-педагогическое сопровождение выступает в ДОУ как поддержка и помощь в решении задач развития, обучения, воспитания и социализации ребенка.

Основная цель работы педагога-психолога: сохранение и укрепление психологического здоровья детей, содействие их гармоничному развитию в условиях детского сада.

Задачи, направленные на достижение цели:

- сохранять психологическое здоровье детей;
- диагностическое обследование эмоциональной и познавательной сферы для выявления воспитанников испытывающих трудности в освоении ООП ДОУ;
- разработать и реализовать индивидуальные и групповые психо-коррекционные программы;
- организовать консультационную работу с родителями и педагогами;
- разработать и реализовать программы просветительской работы; повышать психолого-педагогическую культуру взрослых;
- организовать психологическое сопровождение детей в период адаптации;
- организовать психологическое сопровождение детей подготовительной к школе группы: подготовка к школе, мониторинг развития;
- участвовать в работе психолого-медико-педагогического консилиума ДОУ.

Таблица 7

Направления деятельности педагога-психолога в ДОУ:

Работа с воспитанниками	Работа с родителями	Работа с педагогами:
<ul style="list-style-type: none"> • помощь детям в адаптации в детском саду; • проведение обследования детей и выработка рекомендаций по коррекции отклонений в их развитии; • определение готовности старших дошкольников к обучению в школе; • диагностика игровой деятельности детей; • организация и регулирование взаимоотношений детей с взрослыми; • диагностика взаимоотношений со сверстниками (социометрия) • ведение КИР 	<ul style="list-style-type: none"> • психолого-педагогическое просвещение родителей (консультации, наблюдение за ребенком); • развитие осознания педагогического воздействия родителей на детей в процессе общения; • снижение уровня тревожности родителей перед поступлением детей в школу; • обучение родителей методам и приемам организации занятий с детьми старшего дошкольного возраста; • ознакомление родителей с элементами диагностики психических процессов (внимание, память); • обеспечение более высокого уровня подготовки детей к школе. 	<ul style="list-style-type: none"> • подготовка и проведение медико-педагогического консилиума; • индивидуальное и групповое консультирование; • подготовка и выступление на педсовете, методическом объединении; • повышение психологической компетенции педагогов.

Таблица 8

Система работы педагога-психолога в ДОУ

Направление деятельности	Формы работы
Психодиагностика	<ul style="list-style-type: none"> • Анализ работы педагогов с детьми: при выборе инструментария для изучения и оценки деятельности педагогов; • Посещение занятий педагогов. • оставление психолого-педагогических заключений (ПМПк)
Психопрофилактика	<ul style="list-style-type: none"> • Построение педагогического процесса с учетом развития способностей и состояния здоровья детей при составлении учебных планов и видов деятельности • Обучение педагогов • Организация благоприятного эмоционального климата в группе • Индивидуальная работа с детьми в процессе адаптации к ДОУ • Сопровождение процесса адаптации вновь прибывших детей • Анализ и обобщение результатов экспериментальной деятельности через психолого-педагогические заключения, через оформление материалов экспериментальной деятельности.
Психокоррекция	<ul style="list-style-type: none"> • Разработка и реализация коррекционно-развивающих программ работы с детьми или подгруппами • Оказание помощи при затруднениях, связанных с особенностями развития детей и группы • Коррекция деятельности педагогов при разработке плана коррекционно-развивающей работы

	<ul style="list-style-type: none"> Участие в проектировании образовательных программ и проектов предметно-развивающей среды
Психоконсультирование	<ul style="list-style-type: none"> Формирование психологической культуры, осведомленности педагогов и родителей при организации групповых консультаций для педагогов и родителей, при подготовке и проведении педагогических советов, семинаров для педагогов Оказание помощи по вопросам планирования при разработке годового плана Оказание психологической помощи Оказание помощи в планировании Информирование по вопросам развития детей Помощь в обобщении психолого-педагогического опыта

Таблица 9

Перечень и содержание коррекционных мероприятий педагога-психолога

№ п/п	Содержание коррекционной работы	Виды работы	Формы коррекционной работы	Периодичность проведения
1	Развитие познавательной сферы	Решение образных и логических задач, дидактические упражнения, моделирование, использование методик	Подгрупповая работа Индивидуальная работа	в соответствии с планом работы в соответствии с планом работы
2	Развитие коммуникативных способностей	Игры, игры-тренинги, подвижные игры, арт-терапия	Подгрупповая работа Индивидуальная работа	в соответствии с планом работы в соответствии с планом работы
3	Развитие регуляторных способностей	Наблюдение, упражнения, этюды, психогимнастика, игровая ситуация, арт-терапия	Подгрупповая работа Индивидуальная работа	в соответствии с планом работы в соответствии с планом работы

Система работы учителя-логопеда

Таблица 10

СОДЕРЖАНИЕ РАБОТЫ УЧИТЕЛЯ-ЛОГОПЕДА
<p>Логопедическая помощь организуется с целью выявления и оказания своевременной практической помощи воспитанникам, испытывающим трудности в освоении ООП ДОУ, с нарушениями речи. Система логопедической помощи в ДОУ строится на основе психолого-педагогического подхода, исходным положением которого является рассмотрение речи как деятельности со всеми составляющими ее компонентами: игровой, трудовой, учебной, познавательной, творческой и коммуникативной (по Р.Е. Левиной)</p>

Цель оказания логопедической помощи	создание оптимальных условий для коррекции нарушений в развитии речи детей, в освоении ими дошкольных образовательных программ и подготовки к успешному освоению программ начального школьного обучения
Основными задачами оказания логопедической помощи являются	коррекция нарушений устной речи детей: формирование правильного произношения, развитие лексических и грамматических средств языка, навыков связной речи
	своевременное предупреждение возникновения нарушений чтения и письма
	выявление структуры речевого нарушения и определение соответствующей коррекционно-развивающей программы, выстраивание индивидуального коррекционно-развивающего маршрута
	активизация познавательной деятельности детей
	выстраивание взаимодействия специалистов образовательного учреждения, участвующих в коррекционно-образовательном процессе в рамках сопровождения развития ребенка
	пропаганда логопедических знаний среди педагогов, родителей (законных представителей)
	привлечение родителей (законных представителей) ребенка к участию в коррекционно-образовательном процессе
Основные направления деятельности	Коррекционное: создание условий, направленных на коррекцию речевого развития воспитанников и обеспечивающих достижение воспитанниками, имеющими нарушения речи уровня речевого развития, соответствующего возрастной норме
	Диагностическое: выявление детей с речевыми нарушениями; отслеживание динамики речевого развития детей, их успешности в освоении образовательной программы дошкольного образования
	Профилактическое: создание условий, направленных на профилактику нарушений в развитии устной и письменной речи воспитанников дошкольного возраста; целенаправленная систематическая совместная работа учителя-логопеда, педагога-психолога, воспитателей
	Просветительское: создание условий, направленных на повышение профессиональной компетентности педагогических работников Учреждения, педагогической компетентности родителей (законных представителей) в вопросах развития и воспитания детей дошкольного возраста
	Консультативное: консультирование педагогов и родителей (законных представителей) по проблемам обучения и воспитания детей, имеющих речевые нарушения. Осуществляется в форме индивидуальных, групповых консультаций.

**Деятельность с воспитанниками с ОВЗ ведётся специалистами на основании адаптированной программы.*

2.4. Особенности образовательной деятельности разных видов и культурных практик в ДОУ.

При реализации Программы, ДОУ учитывает также специфику условий осуществления образовательного процесса:

- климатических: время начала и окончания тех или иных сезонных явлений (листопад, таяние снега и т.д.), интенсивность их протекания, состав флоры и фауны, длительность светового дня, погодные условия и пр.;
- национально-культурных: учет интересов и потребностей детей различной национальной и этнической принадлежности, создание условий для «погружения» детей в культуру своего народа (произведения национальных поэтов, художников, скульпторов, традиционную архитектуру, народное декоративно-прикладное искусство и др.);

-демографических: учет состава семей воспитанников (многодетная семья, один ребенок в семье), наполняемости и принципов формирования (одновозрастная группа);

-социально-экономических, социокультурных: ведущие отрасли экономики региона обуславливают тематику ознакомления с трудом взрослых, не только с распространенными повсеместно профессиями (врач, учитель и др.), но и профессиями, характерными для людей Волгоградской области.

Культурные практики и формы деятельности, связанные с реализацией Программы.

К культурно-антропологическим практикам детской деятельности относятся:

-*Практики культурной идентификации в детской деятельности* – это практики познания ребенком мира культуры, а также осознания, одухотворения и реализации ребенком себя в мире культуры.

-*Практики культурной идентификации способствуют:* формированию представлений: о себе, семейных традициях; о мире, обществе, его культурных ценностях;

о государстве и принадлежности к нему;

реализации ребенком собственного художественного замысла и воплощения его в рисунке, рассказе и др.

интеграции ребенка в национальную, российскую и мировую культуру с учетом региональных особенностей.

-*Практики целостности организации личности ребенка в детской деятельности* - это способность и возможность ребенка целенаправленно (безопасно) познавать, созидать, преобразовывать природную и социальную действительность.

-*Практики целостности телесно-душевно-духовной организации ребенка способствуют единству:*

-физического развития ребенка — как сформированности основных физических качеств, потребности ребенка в физической активности; овладению им основными культурно-гигиеническими навыками, самостоятельному выполнению доступных возрасту гигиенических процедур, а также соблюдению элементарных правил здорового образа жизни;

-эмоционально-ценностного развития — как совокупности сознательной, эмоциональной и волевой сфер жизнедеятельности ребенка (эмоциональной отзывчивости; сопереживания; способность планировать действия на основе первичных ценностных представлений);

-духовного развития — как проявление бескорыстия и потребности познания — мира, себя, смысла и назначения своей жизни (любопытность, способность решать интеллектуальные задачи; владение универсальными предпосылками учебной деятельности; способность планировать свои действия).

-*Практики свободы выбора деятельности* - практики выбора ребенком самостоятельной деятельности в условиях созданной педагогом развивающей предметно-пространственной среды, обеспечивающие выбор каждым ребенком деятельности по интересам и позволяющие ему взаимодействовать со сверстниками или действовать индивидуально.

-*Практики свободы способствуют:* активности ребенка; принятию живого заинтересованного участия в образовательном процессе; умению в случаях затруднений обращаться за помощью к взрослому; способность управлять своим поведением; овладению конструктивными способами взаимодействия с детьми и взрослыми и способностью изменять стиль общения со взрослыми или сверстниками в зависимости от ситуации;

формированию способности планировать свои действия, направленные на достижение конкретной цели, способности самостоятельно действовать (в повседневной жизни, в различных видах детской деятельности).

-*Практики расширения возможностей ребенка* — практики развития способности ребенка выделять необходимые и достаточные условия осуществления деятельности. Практики расширения возможностей ребенка способствуют:

-развитию способности решать интеллектуальные задачи (проблемы), адекватные возрасту;

-применению самостоятельно усвоенных знаний и способов деятельности для решения новых задач (проблем), поставленных как взрослым, так и им самим; в зависимости от ситуации развитию способности преобразовывать способы решения задач (проблем).

-*Правовые практики* - это практики готовности ребенка отстаивать, защищать свои права и права других людей, применяя как знания самих прав и свобод, так и умения их реализовывать. Правовые практики способствуют:

-знакомству детей в соответствующей их возрасту форме с основными документами по защите прав человека;

-воспитанию уважения и терпимости, независимо от происхождения, расовой и национальной принадлежности, языка, пола, возраста, личностного и поведенческого своеобразия; в том числе внешнего облика и физических недостатков;

-формированию чувства собственного достоинства; осознание своих правил свобод; чувства ответственности за другого человека, за начатое дело, за данное слово.

Данные практики содержательно, логически и структурно связаны друг с другом.

Программа опирается на лучшие традиции отечественного дошкольного образования, его фундаментальность: комплексное решение задач по охране жизни и укреплению здоровья детей, всестороннее воспитание, амплификацию (обогащение) развития на основе организации разнообразных видов детской творческой деятельности. Особая роль уделяется игровой деятельности как ведущей в дошкольном детстве.

Содержание основной образовательной Программы обеспечивает учет национальных ценностей и традиций в образовании, восполняет недостатки духовно-нравственного и эмоционального воспитания. Образование рассматривается как процесс приобщения ребенка к основным компонентам человеческой культуры (знание, мораль, искусство, труд).

Таблица 11

№ п/п	Мероприятие	Тема	Сроки
1.	Культурно-познавательные	«Осень золотая!»	1 раз в год
		«Фестивальвоенно-патриотической песни»	1 раз в год
2.	Дни здоровья	«Наша спортивная семья» «Мы за здоровье!» «Физкультура – залог здоровья»	1 раз в квартал
3.	Конкурсы	«Осенний вернисаж» (творческие работы из природного материала) «Новогодние украшения» (творческие работы на новогоднюю тематику) «Конкурс книжек – малышек по ПДД» Ежегодный конкурс чтецов среди воспитанников ДОО	1 раз в год
4.	Выставки рисунков	«Моя Волгоградская область» «Мастерская Деда Мороза» «Моя мама – самая, самая!» «Мой папа – моя гордость!» «Моя страна, мое отечество» «Мой город - Волгоград»	В соответствии с планом

Часть Программы, сформированная участниками образовательных отношений, основанная на программе «Моя Родина – Волгоград: программа нравственно-патриотического воспитания дошкольников» (Л.В. Лосева, М.В. Корепанова, А.М. Яценко), «Приобщение детей к истокам русской народной культуры» (О.Л. Князевой, М.Д. Маханевой) имеет приоритетными следующие направления:

- окружающие предметы, впервые пробуждающие душу ребенка, воспитывающие в нем чувство красоты, любознательность, должны быть национальными. Это помогает детям с самого раннего возраста понять, что они часть великого русского народа;
- широкое использование всех видов фольклора. Знакомя с которым, дети приобщаются к общечеловеческим нравственным ценностям;
- организация народных праздников и соблюдение традиций. В них фокусируются накопленные веками тончайшие наблюдения за характерными особенностями времен года, погодными изменениями, поведением птиц, насекомых, растений;
- знакомство с народной декоративной росписью.

Образовательная цель состоит в приобщении детей ко всем видам национального искусства, через формирование духовно-нравственной основы личности, а также привлечении ребёнка и окружающих взрослых к базовым духовным, нравственным и социокультурным ценностям России (архитектуры, живописи, пляски, сказки, музыки, театра).

Решаются следующие задачи:

- ❖ Создавать условия для активного приобщения воспитателей, воспитанников и их родителей к базисным социокультурным ценностям российской цивилизации;
- ❖ Развивать социокультурную основу личности, начиная с дошкольного возраста;
- ❖ Обеспечивать единство умственного и эмоционально-нравственного развития дошкольника;
- ❖ Создавать единый социокультурный контекст воспитания и общения педагогов и семьи, повышать педагогическую культуру родителей;
- ❖ Интегрировать знания о среде, в которой живёт и развивается ребёнок, формировать опыт её целостного восприятия;

Реализация Программы предполагает активное участие всех детей, а использование фольклорных форм позволяет привлекать к участию и обычно пассивных, застенчивых. Программа направлена на активное приобретение детьми культурного богатства русского народа. Она основана на формировании эмоционально окрашенного чувства причастности детей к наследию прошлого, в том числе, благодаря созданию особой среды, позволяющей как бы непосредственно с ним соприкоснуться. Таким образом, приобретение ребенком совокупности культурных ценностей способствует развитию его духовности, определяет меру его общего развития.

2.5. Способы и направления поддержки детской инициативы.

Поддержка детской инициативы реализуется в образовательной деятельности через *проектную и познавательно-исследовательскую деятельность*.

Проектная деятельность осуществляется в соответствии с комплексно-тематическим планированием ДООУ.

Познавательно-исследовательская деятельность детей дошкольного возраста – один из видов культурных практик, с помощью которых ребенок познает окружающий мир. Занимательные опыты, эксперименты вызывает у детей интерес к объектам живой и неживой природы, побуждают их к самостоятельному поиску причин, способов действий, проявлению творчества, а также стимулируют их активность в процессе познания окружающего мира.

Развитие *познавательно-исследовательской деятельности* детей предполагает решение следующих задач:

1. Обогащать первичные представления детей о растениях, животных, о человеке, а также об объектах неживой природы, встречающихся

прежде всего в ближайшем окружении. Осуществление этой задачи тесно связано с развитием сенсорных способностей, а также с освоением простейших форм наглядно-действенного и наглядно-образного мышления.

2. Развитие собственного познавательного опыта в обобщенном виде с помощью наглядных средств (эталонов, символов, условных заместителей).

3. Расширение перспектив развития поисково – познавательной деятельности детей путем включения их в мыслительные, моделирующие и преобразующие действия.

4. Поддержание у детей инициативы, сообразительности, пытливости, критичности, самостоятельности.

5. Воспитывать добрые чувства, любопытство, любознательность, эстетическое восприятие, переживания, связанные с красотой природы.

Познавательно-исследовательская деятельность проводится в течение года.

Развитие познавательной инициативы детей дошкольного возраста

Таблица 12

<i>Воспитанники младшего дошкольного возраста</i>	<i>Воспитанники среднего дошкольного возраста</i>	<i>Воспитанники старшего дошкольного возраста</i>
<p>Для младшего дошкольника характерен повышенный интерес ко всему, что происходит вокруг. Ежедневно дети познают все новые и новые предметы, стремятся узнать не только их названия, но и черты сходства, задумываются над простейшими причинами наблюдаемых явлений. Поддерживая детский интерес, нужно вести их от знакомства с природой к ее пониманию.</p> <p>Практико-познавательная деятельность реализуется в разных формах:</p> <ul style="list-style-type: none"> ➢ самостоятельная деятельность, которая возникает по инициативе самого ребенка - стихийно, ➢ непосредственная образовательная деятельность - организованная воспитателем; ➢ совместная - ребенка и взрослого на условиях партнерства. <p>В процессе практико-познавательной деятельности (обследования, опыты, эксперименты, наблюдения и др.) воспитанники исследуют окружающую среду. В младшем дошкольном возрасте исследовательская</p>	<p>Основные достижения данного возраста связаны с развитием игровой деятельности; появлением ролевых и реальных взаимодействий; с развитием изобразительной деятельности, конструированием по замыслу, планированием; дальнейшим развитием образа Я ребёнка, его детализацией. Специально организованная исследовательская деятельность позволяет воспитанникам самостоятельно добывать информацию об изучаемых объектах или явлениях, а педагогу сделать процесс обучения максимально эффективным и более полно удовлетворяющим естественную любознательность дошкольников, развивая их познавательную активность.</p>	<p>Основными задачами и направлениями развития познавательной активности детей старшего дошкольного возраста является:</p> <ul style="list-style-type: none"> ➢ обогащение сознания детей новым содержанием, которое способствует накоплению представлений ребенка о мире, готовит его к элементарному осмыслению некоторых понятий; ➢ систематизирование накопленной и полученной информации посредством логических операций (анализ, сравнение, обобщение, классификация); ➢ стремление к дальнейшему накоплению информации (отдельные факты, сведения) и готовность упорядочить накопленную и вновь получаемую информацию; классифицировать её. <p>Познавательная активность старших дошкольников более ярко проявляется в</p>

<p>деятельность направлена на предметы живой и неживой природы через использование опытов и экспериментов. Экспериментирование осуществляется во всех сферах детской деятельности.</p> <p>Одно из направлений детской экспериментальной деятельности – опыты. Они проводятся как во время непосредственно образовательной деятельности, так и в свободной самостоятельной и совместной с воспитателем деятельности. В младшем дошкольном возрасте развитие предметной деятельности связывается с усвоением культурных способов действия с различными предметами. В этом возрасте совершенствуются соотносящие и орудийные действия.</p>		<p>деятельности, требующей действенного способа познания, по сравнению с образным. Технология проектирования ориентирована на совместную деятельность участников образовательного процесса в различных сочетаниях: воспитатель – ребенок, ребенок – ребенок, дети – родители. Возможны совместно-индивидуальные, совместно-взаимодействующие, совместно-исследовательские формы деятельности.</p>
---	--	---

Средства развития познавательной инициативы детей старшего дошкольного возраста:

- развивающие игры;
- игры-инсценировки, игры-сотрудничества;
- динамические игры познавательного содержания;
- игры-экспериментирования с разнообразными материалами;
- классификация и обобщение игрового материала, предметов, картинок по разным основаниям;
- создание проблемных ситуаций;
- использование художественного слова, музыкального сопровождения;
- познавательные беседы;
- вопросы воспитателя (наводящие, уточняющие, обобщающие и др.), направленные на активизацию и обобщение познавательных представлений детей, на формирование умения самостоятельно рассуждать, устанавливать простейшие причинно-следственные связи и закономерности, делать выводы;
- сравнительный анализ различных предметов, объектов окружающего (природного, социального) мира со зрительной опорой на наглядность и без опоры на наглядность;
- обследование различных предметов;
- наблюдения за изучаемыми объектами и явлениями окружающего мира (природного, социального), трудом взрослых и т.д.;
- опытное экспериментирование с объектами неживой природы, физическими явлениями;
- знаково-символические обозначения ориентиров;
- демонстрация наглядного материала, наглядных образцов;

- словесные инструкции (инструкции-констатации, инструкции-комментарии и инструкции-интерпретации), «нормотворчество»;
- совместное обсуждение информации, коллективное формулирование выводов, подведение итогов;
- изучение правил взаимодействия в групповой деятельности;
- планирование, распределение ролей, осуществление игровых действий;
- создание ситуаций проектирования (метод проектов);
- само- и взаимоконтроль интеллектуально-познавательной деятельности (прежде всего, при работе в подгруппах).

В данном разделе описываются условия, необходимые для развития познавательно-интеллектуальной активности детей, а также эффективные формы поддержки детской инициативы.

Таблица 13

Эффективные формы поддержки детской инициативы	Традиции, сложившиеся в ДОУ, способствующие развитию детской инициативы (в группах)
<p>1. Совместная деятельность взрослого с детьми, основанная на поиске вариантов решения проблемной ситуации, предложенной самим ребенком</p> <p>2. Проектная деятельность</p> <p>3. Совместная познавательно-исследовательская деятельность взрослого и детей - опыты и экспериментирование</p> <p>4. Наблюдение и элементарный бытовой труд в центре экспериментирования</p> <p>5. Совместная деятельность взрослого и детей по преобразованию предметов рукотворного мира и живой природы</p> <p>6. Создание условий для самостоятельной деятельности детей в центрах развития.</p>	<p>1. «Утреннее приветствие группы»</p> <p>2. «День рождения»</p> <p>3. Музыка русских и зарубежных композиторов в группах звучит ежедневно.</p> <p>4. День Приветствий.</p> <p>5. День домашнего питомца.</p> <p>6. День праздников и развлечений</p> <p>7. «Минута тишины» (отдыха) ежедневно</p> <p>8. День рождения Деда Мороза</p> <p>9. Объявление меню перед едой, приглашение детей к столу и пожелание приятного аппетита.</p> <p>10. Новые игрушки. Представление детям новых игрушек, которые появляются в группе.</p>

Способы поддержки детской инициативы

Таблица 14

2-4 года	4-5 лет	5-6 лет	6-8 лет
<p>Приоритетная сфера инициативы – продуктивная деятельность.</p> <p>Деятельность воспитателя по поддержке детской инициативы:</p> <p>- Создавать условия для</p>	<p>Приоритетная сфера инициативы - познание окружающего мира.</p> <p>Деятельность воспитателя по поддержке детской инициативы:</p> <p>Поощрять желание ребенка</p>	<p>Приоритетная сфера инициативы вне ситуативно-личностное общение.</p> <p>Деятельность воспитателя по поддержке детской инициативы:</p> <p>Создавать в группе</p>	<p>Приоритетная сфера инициативы-научение</p> <p>Деятельность воспитателя по поддержке детской инициативы:</p> <p>Вводить адекватную оценку результата деятельности ребенка</p>

<p>реализации собственных планов и замыслов каждого ребенка.</p> <p>- Рассказывать детям об их реальных, а также возможных в будущем достижениях.</p> <p>- Отмечать и публично поддерживать любые успехи детей. Всемерно поощрять самостоятельность детей и расширять ее сферу.</p> <p>Помогать ребенку найти способ реализации собственных поставленных целей.</p> <p>Поддерживать стремление научиться делать что-то и радостное ощущение возрастающей умелости.</p> <p>В ходе занятий и в повседневной жизни терпимо относиться к затруднениям ребенка, позволять ему действовать в своем темпе.</p> <p>Не критиковать результаты деятельности детей, а также их самих. Использовать в роли носителей критики только игровые персонажи, для которых создавались эти продукты. Ограничить критику исключительно результатами продуктивной деятельности.</p> <p>Учитывать индивидуальные особенности детей, стремиться найти подход к застенчивым, нерешительным,</p>	<p>строить первые собственные умозаключения, внимательно выслушивать все его рассуждения, проявляя уважение к его интеллектуальному труду.</p> <p>Создавать условия и поддерживать театрализованную деятельность детей, их стремление переодеваться («рядиться»).</p> <p>Обеспечить условия для музыкальной импровизации, пения и движений под популярную музыку.</p> <p>Создавать в группе возможность, используя мебель и ткани, строить «дома», укрытия для игр.</p> <p>Негативные оценки давать только поступкам ребенка и только один на один, а не на глазах у группы.</p> <p>Недопустимо диктовать детям, как и во что они должны играть, навязывать им сюжеты игры. Развивающий потенциал игры определяется тем, что это самостоятельная, организуемая самими детьми деятельность.</p> <p>Участие взрослого в играх детей полезно при выполнении следующих условий: дети сами приглашают взрослого в игру или добровольно соглашаются на его участие; сюжет и ход игры, а также роль, которую взрослый</p>	<p>положительный психологический микроклимат, в равной мере проявляя любовь и заботу ко всем детям: выражать радость при встрече; использовать ласку и теплое слово для выражения своего отношения к ребенку.</p> <p>Уважать индивидуальные вкусы и привычки детей.</p> <p>Поощрять желание создавать что-либо по собственному замыслу; обращать внимание детей на полезность будущего продукта для других или ту радость, которую он доставит кому-то (маме, папе, бабушке).</p> <p>Создавать условия для разнообразной самостоятельной творческой деятельности детей.</p> <p>При необходимости помогать детям в решении проблем организации игры.</p> <p>Привлекать детей к планированию жизни группы на день и на более отдаленную перспективу. Обсуждать выбор спектакля для постановки, песни, танца и т.д.</p> <p>Создавать условия и выделять время для самостоятельной творческой или познавательной деятельности детей по интересам.</p>	<p>с одновременным признанием его усилий и указанием возможных путей и способов совершенствования продукта.</p> <p>Спокойно реагировать на неуспех ребенка и предлагать несколько вариантов исправления работы: повторное исполнение спустя некоторое время, доделывание; совершенствование деталей и т.п. Рассказывать детям о трудностях, которые вы сами испытывали при обучении новым видам деятельности.</p> <p>Создавать ситуации, позволяющие ребенку реализовывать свою компетентность, обретая уважение и признание взрослых и сверстников.</p> <p>Обращаться к детям с просьбой показать воспитателю и научить его тем индивидуальным достижениям, которые есть у каждого.</p> <p>Поддерживать чувство гордости за свой труд и удовлетворения его результатами.</p> <p>Создавать условия для разнообразной самостоятельной творческой деятельности детей.</p> <p>При необходимости помогать детям в решении</p>
--	--	---	---

<p>конфликтным, непопулярным детям.</p> <p>Уважать и ценить каждого ребенка независимо от его достижений, достоинств и недостатков. Создавать в группе положительный психологический микроклимат, в равной мере проявляя любовь и заботу ко всем детям: выражать радость при встрече; использовать ласку и теплое слово для выражения своего отношения к ребенку; проявлять деликатность и тактичность.</p>	<p>будет играть определяют дети, а не педагог; характер исполнения роли также определяется детьми.</p> <p>Привлекать детей к украшению группы к праздникам</p>		<p>проблем при организации игры.</p> <p>Привлекать детей к планированию жизни группы на день, неделю, месяц. Учитывать и реализовывать их пожелания и предложения.</p> <p>Создавать условия и выделять время для самостоятельной творческой или познавательной активности детей по интересам.</p>
---	--	--	---

**Описание способов и направлений поддержки детской инициативы, с учетом индивидуальных особенностей воспитанников, представлено в рабочих программах групп.*

2.6. Особенности взаимодействия педагогического коллектива с семьями воспитанников.

Основная цель взаимодействия педагогов с семьей – создание в группе необходимых условий для развития ответственных и взаимозависимых отношений с семьями воспитанников, обеспечивающих целостное развитие личности дошкольника, повышение компетентности родителей в области воспитания.

Основные формы взаимодействия с семьей:

- знакомство с семьей (встречи-знакомства, анкетирование родителей);
- информирование о ходе образовательного процесса (дни открытых дверей, индивидуальные и групповые консультации, родительские собрания, оформление информационных стендов, организация выставок детского творчества, приглашение родителей на детские концерты и праздники, создание памяток, сайт ДОУ);
- образование родителей (организация лекций, семинаров, мастер-классов, тренингов, создание библиотечки для родителей в группах);
- совместная деятельность (привлечение родителей к участию в занятиях, акциях, экскурсиях, конкурсах, субботниках, в детской исследовательской и проектной деятельности, в разработке проектов).

Содержание направлений работы с семьей по образовательным областям

Образовательная область «Физическое развитие»

- Разъяснять родителям (через оформление соответствующего раздела в «уголке для родителей», на родительских собраниях, в личных беседах, рекомендуя соответствующую литературу) необходимость создания в семье предпосылок для полноценного физического

развития ребенка.

- Ориентировать родителей на формирование у ребенка положительного отношения к физкультуре и спорту; привычки выполнять ежедневно утреннюю гимнастику (это лучше всего делать на личном примере или через совместную утреннюю зарядку); стимулирование двигательной активности ребенка совместными спортивными занятиями (лыжи, коньки, фитнес), совместными подвижными играми, длительными прогулками в парк или лес; создание дома спортивного уголка; покупка ребенку спортивного инвентаря (мячик, скакалка, лыжи, коньки, велосипед, самокат и т.д.); совместное чтение литературы, посвященной спорту; просмотр соответствующих художественных и мультипликационных фильмов.

- Информировать родителей об актуальных задачах физического воспитания детей на разных возрастных этапах их развития, а также о возможностях детского сада в решении данных задач.

- Знакомить с лучшим опытом физического воспитания дошкольников в семье и детском саду, демонстрирующим средства, формы и методы развития важных физических качеств, воспитания потребности в двигательной деятельности.

- Создавать в детском саду условия для совместных с родителями занятий физической культурой и спортом. Привлекать родителей к участию в совместных с детьми физкультурных праздниках и других мероприятиях, организуемых в детском саду (а также городе).

Образовательная область «Социально – коммуникативное развитие»

- Знакомить родителей с достижениями общественного воспитания в детском саду.

- Показывать родителям значение матери, отца, а также дедушек и бабушек, воспитателей, детей (сверстников, младших и старших детей) в развитии взаимодействия ребенка с социумом, понимания социальных норм поведения. Подчеркивать ценность каждого ребенка для общества вне зависимости от его индивидуальных особенностей и этнической принадлежности.

- Заинтересовывать родителей в развитии игровой деятельности детей, обеспечивающей успешную социализацию, усвоение гендерного поведения.

- Помогать родителям осознавать негативные последствия деструктивного общения в семье, исключающего родных для ребенка людей из контекста развития. Создавать у родителей мотивацию к сохранению семейных традиций и зарождению новых.

- Поддерживать семью в выстраивании взаимодействия ребенка с незнакомыми взрослыми и детьми в детском саду (например, на этапе освоения новой предметно-развивающей среды детского сада, группы – при поступлении в детский сад, переходе в новую группу, смене воспитателей и других ситуациях), вне его (например, в ходе проектной деятельности).

- Привлекать родителей к составлению соглашения о сотрудничестве, взаимодействия семьи и детского сада в воспитании детей. Сопровождать и поддерживать семью в реализации воспитательных воздействий.

Образовательная область «Познавательное развитие»

- Обращать внимание родителей на возможности интеллектуального развития ребенка в семье и детском саду.

- Ориентировать родителей на развитие у ребенка потребности к познанию, общению со взрослыми и сверстниками. Обращать их внимание на ценность детских вопросов. Побуждать находить на них ответы посредством совместных с ребенком наблюдений, экспериментов, размышлений, чтения художественной и познавательной литературы, просмотра художественных, документальных видеофильмов.

- Показывать пользу прогулок и экскурсий для получения разнообразных впечатлений, вызывающих положительные эмоции и ощущения (зрительные, слуховые, тактильные и др.).

- Привлекать родителей к совместной с детьми исследовательской, проектной и продуктивной деятельности в детском саду и дома, способствующей возникновению познавательной активности. Проводить совместные с семьей конкурсы, игры-викторины.

Образовательная область «Речевое развитие»

- Изучать особенности общения взрослых с детьми в семье. Обращать внимание родителей на возможности развития коммуникативной сферы ребенка в семье и детском саду.

- Рекомендовать родителям использовать каждую возможность для общения с ребенком, поводом для которого могут стать любые события и связанные с ними эмоциональные состояния, достижения и трудности ребенка в развитии взаимодействия с миром и др.

- Показывать родителям ценность диалогического общения с ребенком, открывающего возможность для познания окружающего мира, обмена информацией и эмоциями. Развивать у родителей навыки общения, коммуникативные тренинги и другие формы взаимодействия. Показывать значение доброго, теплого общения с ребенком, не допускающего грубости; демонстрировать ценность и уместность как делового, так и эмоционального общения. Побуждать родителей помогать ребенку устанавливать взаимоотношения со сверстниками, младшими детьми; подсказывать, как легче решить конфликтную ситуацию.

- Привлекать родителей к разнообразному по содержанию и формам сотрудничеству (участию в деятельности семейных и родительских клубов, ведению подготовке концертных номеров (родители - ребенок) для родительских собраний, досугов детей), способствующих развитию свободного общения взрослых с детьми в соответствии с познавательными потребностями дошкольников.

Образовательная область «Художественно-эстетическое развитие»

- Знакомить родителей с возможностями детского сада, а также близлежащих учреждений дополнительного образования и культуры в музыкальном воспитании детей.

- Раскрывать возможности музыки как средства благоприятного "воздействия на психическое здоровье ребенка. На примере лучших образцов семейного воспитания показывать родителям влияние семейного досуга (праздников, концертов, и др.) на развитие личности ребенка, детско-родительских отношений

- Привлекать родителей к разнообразным формам совместной музыкально-художественной деятельности с детьми в детском саду, способствующих возникновению ярких эмоций, творческого вдохновения, развитию общения (семейные праздники, концерты, занятия в театральной и вокальной студиях).

Благодаря разностороннему взаимодействию ДОО с родителями своих воспитанников повышается качество образовательного процесса и происходит сближение всех участников образовательного процесса, развивается творческий потенциал детей и нереализованный потенциал взрослых.

Разработан план мероприятий, в которых родители представляются как активные участники.

В части, формируемой участниками образовательных отношений большая роль отводится родителям (законным представителям)

Взаимодействие с семьей строится по принципу активного вовлечения родителей в жизнь дошкольного образовательного учреждения, оказания им консультативной помощи, формирование представлений об основных целях и задачах воспитания детей дошкольного возраста, роли духовного, нравственно-патриотического воспитания детей.

Культура семейного лада выступает одним из более значимых факторов, способствующих воспитанию патриотизма, духовности, нравственности.

Семейная культура формирует духовный мир ребенка, закладывает основу интеллектуального и эмоционального развития, воспитывает

разнообразные потребности и способности, способствует сотворчеству детей и взрослых.

Важным моментом в формировании традиций в учреждении – совместное проведение русских народных праздников, посиделок в гостиной. Ежегодно проводятся мероприятия, в которых родители принимают активное участие.

Таблица 15

№ п/п	Название мероприятия	Сроки
1	Акция «Посади дерево»	Сентябрь
2	«День открытых дверей»	Октябрь
3	«Посиделки»	Январь
4	«Масленица»	Март
5	«Красная Пасха»	Апрель
6	«Березкин день» (Троица)	Июнь

Основные практические формы взаимодействия ДОУ с семьёй

Таблица 16

Знакомство с семьёй	Встречи - знакомства; анкетирование
Информирование родителей о ходе образовательной деятельности	Дни открытых дверей, индивидуальные и групповые консультации, родительские собрания, информационные стенды, создание памяток, СМИ, сайт ДОУ, организация выставок детского творчества, приглашение родителей на детские концерты и праздники, «Неделя профмастерства»
Образование родителей	Лекции, семинары, обучающие курсы по детской психологии и педагогике, семинары-практикумы. мастер-классы, тренинги, создание родительской библиотеки в группах.
Совместная деятельность	Привлечение родителей к участию в занятиях, акциях, экскурсиях, конкурсах, субботниках, в детской исследовательской и проектной деятельности, в разработке проектов, кружковая работа, «Школа молодого родителя», родительский клуб «Мы вместе».

**Описание способов и направлений поддержки детской инициативы с учетом специфики потребностей и образовательных инициатив семей воспитанников, представлено в рабочих программах групп.*

3. Организационный раздел.

3.1. Описание материально-технического обеспечения программы, обеспеченность методическими материалами и средствами обучения и воспитания.

Материально-технические условия реализации ООП соответствуют:

-требованиям, определяемым в соответствии с санитарно-эпидемическими правилами и нормативами;

-требованиям, определяемым в соответствии с правилами пожарной безопасности.

В учреждении создана инновационная среда для поступательного и качественного развития учреждения. Организация развивающей предметно-пространственной среды направлена на создание комфортных, благоприятных условий для развития ребенка в самостоятельной и совместной деятельности, обеспечивающей разные виды его активности (умственную, физическую, игровую и т.д.). Оборудование помещений МБДОУ отвечает безопасным, здоровьесберегающим, эстетически привлекательным и развивающим характеристикам.

На территории расположены 12 прогулочных площадок, с теньевыми навесами и малыми формами, две спортивные площадки со спортивным оборудованием.

В здании расположены:

- 12 групп для пребывания детей в возрасте от 2 до 8 лет, которые включают в себя групповые помещения, спальни, приемные, умывальные комнаты;

- специально оборудованные помещения для организации образовательной деятельности: кабинет логопеда – 2 ед, кабинет педагога – психолога – 1 ед, музыкальный зал – 1 ед, спортивный зал – 1 ед, зимний сад – 1 ед, бассейн – 1 ед.

В целях эффективного функционирования и реализации ООП, ДОУ полностью оснащено необходимым комплектом мебели, учебным и игровым оборудованием в соответствии с современными требованиями ФГОС дошкольного образования.

***Оснащённость образовательных помещений ДОУ (в том числе его территории)
развивающей предметно-пространственной средой***

Таблица 18

<i>Помещения</i>	<i>Оснащенность</i>
Групповые помещения	Группы оснащены необходимым учебным оборудованием. В достаточном количестве имеется игровое оборудование, позволяющее каждому ребенку самостоятельно найти занятие по интересам и потребностям. Учитывая факт, что ведущим видом деятельности в дошкольном возрасте является игра, акцент в группах сделан на детскую мебель для сюжетно-ролевых игр. Вся мебель регулируется по росту ребенка. Помещения эстетично оформлены, подобрана цветовая гамма благоприятная для детей: персиковый цвет стен группы и голубые спальные комнаты. Современная образовательная среда, представлена различными видами конструкторов. В группах имеются стационарные интерактивные панели, музыкальные центры. В качестве центров развития выступают: уголок ряженья (для театрализованных игр); уголок для сюжетно-ролевых игр; книжный уголок; зона для настольно-печатных игр; выставка (детского рисунка, детского творчества, изделий народных мастеров и т. д.); уголок природы (наблюдений за природой); спортивный уголок; уголок для игр с песком; уголки для разнообразных видов самостоятельной деятельности детей — конструктивной, изобразительной, музыкальной и др.; игровой центр с крупными мягкими конструкциями (блоки, домики, тоннели и пр.) для легкого изменения игрового пространства; игровой уголок (с игрушками, строительным материалом). Просторный санитарный узел, разделен на умывальную и туалеты. Все туалеты в группах оборудованы индивидуальными кабинками. Оборудована буфетная комната, что позволяет младшим воспитателям мыть посуду, не мешая образовательному процессу в группе.

Музыкальный зал	В ДОУ есть музыкальный зал, которые оснащен музыкальным оборудованием: пианино, музыкальный синтезатор, музыкальный центр и набор народных музыкальных инструментов. Для организации педагогического процесса оформлены дидактические пособия по нотной грамоте для дошкольников, дидактические игры, подобран иллюстративный материал, портреты композиторов. Подобрана музыкальная фонотека, способствующая созданию шумовых природных эффектов. Изготовлены шумовые инструменты для организации оркестра по принципам Карла Орфа. Для обучения детей игре на детских музыкальных инструментах приобретены металлофоны, деревянные ложки, треугольники, трещотки. В музыкальном зале проходят праздники, развлечения, которые способствуют развитию эмоциональной сферы ребенка, музыкальных и творческих способностей. Для проведения праздников создана костюмерная, которая имеет в наличии взрослые и детские костюмы, отражающие характер сказочных персонажей. Имеется интерактивная доска, пультовая установка, музыкальный центр для повышения эффективности образовательного процесса.
Спортивный зал	Для занятий по физическому развитию детей функционирует оборудованный спортивный зал, спортивная площадка. В спортивном зале имеется необходимое спортивное оборудование: шведская стенка, гимнастические маты, мячи разной величины, большие тренажерные мячи, скамейки, гимнастические палки, коврики для корригирующей гимнастики, баскетбольные кольца и пр. Для поднятия эмоционального настроения и выполнения музыкально-ритмических движений имеется магнитола, игрушки, маски и шапочки для подвижных игр, игр-забав. Для развития двигательной активности на спортивном участке имеются дуги для лазанья и подлезания, бревно для прямо хождения, кольца, мишени, и т.д.
Бассейн	При организации плавания детей в ДОУ используется бассейн, отвечающий САНПИН к плавательным бассейнам. Занятия плаванием организуются в группах с 4 до 8 лет, один раз в неделю. В бассейне организуется третье занятие физической культурой. Продолжительность нахождения в бассейне зависит от возраста детей и соответствует нормам САНПИН.
Кабинет педагога – психолога	Наличие психолога в дошкольном учреждении позволяет выявить на ранней стадии затруднения в различных сферах развития личности ребенка, вовремя их скорректировать, тем самым обеспечить единые стартовые условия для поступления в школу. Имеются интерактивная панель, стол с песком.
Кабинет учителя –логопеда	Созданы условия для коррекционно-развивающей работы с детьми, для групповых и индивидуальных занятий с детьми, где дети могут получить помощь квалифицированного логопеда.
Методический кабинет	ТСО (проектор с экраном, 2 компьютера), МФУ (многофункциональное устройство) цветной лазерный принтера. Создана картотека методической литературы и статей периодической печати дошкольного воспитания. В помощь воспитателям разработаны перспективные планы, картотеки, советы и рекомендации по разделам программы. Обобщен опыт работы по направлениям: музыкальное воспитание, физическое развитие, экологическое воспитание, изобразительная деятельность. Используются элементы коммуникационных технологий на занятиях, в методической деятельности.
Медицинский блок	В состав входит: медицинский кабинет для приема и осмотра детей, процедурный кабинет, кабинет для разведения дезрастворов, санузел. Просторный изолятор, отдельный санитарный узел. Все помещения и медицинские кабинеты

	оснащены всем необходимым оборудованием.
Пищеблок	Оснащен современным торгово-технологическим оборудованием, позволяющим оптимально организовать процесс приготовления пищи.
Помещения прачечной	Помещения прачечной представлены: комнатой для приема грязного белья; постирочным цехом, в котором имеется все необходимое для стирки и замачивания белья современное оборудование.
Территория ДОУ	Территория ДОУ оснащена 12 игровыми площадками с комплектами малых архитектурных форм, имеющими закрытые песочницы. Вход участников образовательных отношений, иных посетителей на территорию и в здание МОУ осуществляется через центральную калитку. Въезд обслуживающим автотранспортным средствам на территорию учреждения возможен через центральные ворота.
Рабочее место охраны	Безопасности жизнедеятельности участников образовательного процесса в МОУ уделяется первостепенное значение. В детском саду созданы условия для обеспечения безопасности в учреждении. Детский сад оснащен наружными и внутренними видеокамерами. Сигнал с видеокamer поступает на мониторы и записывается на жесткий носитель, что позволяет при необходимости просмотреть записанные данные в течение месяца. В комнате охраны установлена современная система пожарно-охранной сигнализации, с помощью которой сигнал о возгорании сразу поступает в пожарную часть на пульт.

Интернет

В учреждении установлен Интернет. Функционируют необходимые для жизнедеятельности образовательного учреждения сайты, налажен электронный документооборот. Сеть активно используется сотрудниками ДОУ в целях обмена опытом с коллегами образовательных учреждений города, региона и страны.

Таким образом, необходимо отметить, что в МОУ № 350 созданы современные условия предоставления дошкольного образования в соответствии с федеральным государственным образовательным стандартом дошкольного образования для всех детей, посещающих дошкольную образовательную организацию. ДОУ оборудовано современными средствами защиты для обеспечения комплексной безопасности и комфортных условий образовательного процесса.

Таблица 19

Перечень технических средств обучения, используемых для реализации образовательной программы

№ п/п	Наименование оборудования	Количество
1	Музыкальный центр	3
2	Мультимедийная система: проектор+ экран	1
	Ноутбук	5
4	Интерактивная доска	1
5	Телевизор	3

7	Пультовая музыкальная установка	1
8	Пианино	2

**Описание средств обучения по ООП в соответствии с направлениями развития воспитанников, их возрастными особенностями, представлено в перечне игрового и учебно-методического оборудования ДОУ, ежегодно разрабатываемом и утверждаемом приказом заведующего.*

3.2. Описание особенностей организации развивающей предметно-пространственной среды ДОУ.

В ДОУ имеется необходимый игровой и дидактический материал для организации игровой, двигательной, музыкальной, продуктивной и творческой деятельности детей: сюжетные, настольно-печатные, развивающие игры, игры для сенсорного развития, для развития воспитанников.

Развивающая предметно-пространственная среда ДОУ отвечает требованиям ФГОС ДО, организована в соответствии с принципами содержательно-насыщенности, трансформируемости, полифункциональности, вариативности, доступности и безопасности. Образовательная среда рассматривается как зона ближайшего развития ребенка и составляет систему условий позитивной социализации и индивидуализации развития личности детей дошкольного возраста, включая пространственно-временные (вариативность и трансформируемость предметного пространства в зависимости от меняющихся интересов и возможностей детей, в соответствии с тематическим планированием образовательной деятельности), социальные (формы сотрудничества и общения, ролевые и межличностные отношения всех участников образовательного процесса, включая педагогов, детей, родителей, администрацию), деятельностные (доступность и разнообразие видов деятельности, соответствующих возрастным особенностям дошкольников, задачам развития и социализации) условия.

Организация развивающей предметно-пространственной среды направлена на создание комфортных, благоприятных условий для развития ребенка в самостоятельной и совместной деятельности, обеспечивающей разные виды его активности (умственную, физическую, игровую и т.д.).

При создании предметно-развивающей среды группы учитываются особенности детей, посещающих группу: возраст, уровень развития, интересы, склонности, способности, используется гендерный подход. Организация развивающей предметно-пространственной среды отвечает принципу полифункциональности: игровые модули, ширмы, предметы-заместители имеют возможность разнообразного использования в различных видах детской активности. Оборудование помещений ДОУ отвечает безопасным, здоровьесберегающим, эстетически привлекательным и развивающим характеристикам. Мебель соответствует росту и возрасту детей, обеспечивая доступность игрового оборудования, игрушки обеспечивают максимальный для данного возраста развивающий эффект.

Пространство каждой возрастной группы организовано в виде «центров активности», оснащенных большим количеством развивающих материалов (книги, игрушки, материалы для творчества, развивающее оборудование и пр.). Все предметы доступны детям, что позволяет дошкольникам выбирать интересные для себя занятия, чередовать их в течение дня, а педагогу дает возможность эффективно организовывать образовательный процесс с учетом индивидуальных особенностей детей.

В ДОУ сформировано профессиональное взаимодействие педагогов с детьми, основанное на субъектном отношении педагога к ребенку, индивидуальном подходе, учете зоны ближайшего развития, доброжелательном отношении к ребенку, мотивационном подходе. Образовательный процесс включает совместную деятельность взрослого и детей и свободную самостоятельную деятельность воспитанников. Учтена гендерная специфика развития детей дошкольного возраста. Организовано тесное взаимодействие образовательного учреждения с родителями (законными представителями) воспитанников, с целью успешного освоения воспитанниками основной общеобразовательной программы дошкольного образования.

Оснащение образовательно-воспитательного процесса обеспечивает возможность осуществление образовательной деятельности, присмотра и ухода за детьми, организации совместной и самостоятельной деятельности воспитанников, проведению режимных моментов, организации разнообразной игровой деятельности. Группы оборудованы с учетом полоролевой специфики, предметно-развивающая среда обеспечена общим и специфическим материалом для мальчиков и для девочек.

Предметно-развивающая среда создана с учетом принципа интеграции образовательных областей. Материалы и оборудование для одной образовательной области могут использоваться для реализации других образовательных областей. Все оборудование отвечает санитарно-эпидемиологическим нормам и правилам, гигиеническим, педагогическим и эстетическим требованиям. Игрушки соответствуют регламенту о безопасности продукции, предназначенной для детей. Предметно-развивающая среда образовательного учреждения соответствует принципам информативности, вариативности, полифункциональности, педагогической целесообразности и трансформируемости.

Для реализации Программы используется учебно-методический комплекс образовательной программы дошкольного образования «Радуга», а также другие методические материалы, обеспечивающие реализацию части, формируемой участникам и образовательных отношений.

Одна из задач ДОУ- обеспечение участников образовательного процесса доступом к информации, знаниям, идеям, к культурным ценностям, посредством использования как библиотечно-информационных ресурсов, так и видео, цифровых и Интернет-ресурсов.

В целях качественного осуществления образовательной деятельности педагогам в ДОУ обеспечен доступ к информационно-телекоммуникационным сетям и базам данных, который осуществляется с персональных компьютеров (ноутбуков, планшетных компьютеров и т. п.), подключенных к сети интернет. Предоставление доступа к сети Интернет осуществляется в методическом кабинете заместителем заведующего по учебно- воспитательной работе. Также для общего пользования педагогам оборудовано одно автоматизированное рабочее место. Использование ИКТ дает возможность обогатить, качественно обновить воспитательно-образовательный процесс в ДОУ и повысить его эффективность.

Учебно-методический комплекс соответствует требованиям реализуемой в образовательном учреждении образовательной программы дошкольного образования, разработанной в соответствии с Федеральными Государственными образовательными стандартами дошкольного образования. В полном объеме имеется учебно – методический комплекс для реализации образовательной программы, методические пособия для педагогов, демонстрационный, раздаточный, дидактический материал, библиотека для педагогов, родителей и детей. В методическом кабинете находится библиотека методической литературы, классифицированная по рубрикам – направлениям образовательной деятельности.

Создание и обновление предметно-развивающей среды

Учитывая, что источником и движущей силой развития личности является реальная самостоятельность ребенка, в учреждении созданы условия предметно-развивающей среды, чтобы каждый ребенок осознал себя в качестве субъекта своей самостоятельной деятельности, творчески осваивающего свой собственный опыт. Организация предметно-развивающей образовательной среды создает возможность для осуществления постоянного пространственного и предметного выбора всеми объектами образовательного процесса. В организованной педагогами среде дети могут не только отыскивать, но и конструировать предметы своей моторной, сенсорной, манипулятивно - познавательной, игровой и художественной активности. Детям предоставляется обширный комплекс развивающих возможностей, среда провоцирует их на проявление самостоятельности и свободной активности. В нашем детском саду для обеспечения интеллектуального и личностного развития ребенка создана предметно-развивающая среда, которая включает:

- физкультурно-оздоровительный блок (спортивный зал, бассейн, медицинский кабинет, процедурный, изолятор, тренажерный зал, зал сухого плавания);
- коррекционный блок (кабинет педагога-психолога);
- блок творческого развития ребенка (зимний сад, большой и малый музыкальные залы);
- методический кабинет;

- на территории расположены (спортивная площадка, игровые участки для прогулок с детьми, с верандами и малыми формами).
- в каждой группе имеется центры предметно-развивающей среды.

**Общие принципы размещения материалов в групповом помещении
(группа младшего дошкольного возраста от 2 до 4 лет)**

Таблица 20

Виды деятельности	Общие принципы размещения материалов в групповом помещении
Игровая деятельность	<p>Для игры детей 2-4 лет, все еще значительно зависящих от внешней обстановки, необходимы наборы (комплексы) игрового материала, в которых представлены все типы сюжетообразующих игрушек (персонажи, предметы оперирования, маркеры пространства).</p> <p>В пространстве группового помещения достаточно иметь 3-4 таких целостных комплекса (традиционно в дошкольной педагогике их называют тематическими зонами). Это комплексы материалов (и часть пространства) для развертывания бытовой тематики: 1) шкафчик с посудой, кухонная плита и несколько кукол на стульчиках вокруг стола; 2) пара кукольных кроватей, шкафчик с "постельными принадлежностями", диванчик, на котором могут сидеть и куклы, и дети. Еще один тематический комплекс: домик-теремок — ширма, со скамеечкой или модулями внутри, где могут "жить" мягкие игрушки-звери, прятаться и устраивать свой "дом" дети; здесь же может развертываться игра взрослого с детьми по мотивам простых сказок. И наконец, тематический комплекс для разнообразных "поездок": автобус-каркас с модулями-сидениями внутри и рулем на фасадной секции. Остальные игровые материалы размещаются в низких стеллажах, передвижных ящиках на колесиках, пластмассовых емкостях,двигающихся в нижние открытые полки шкафов и т.п. Все материалы, находящиеся в поле зрения, должны быть доступны детям.</p> <p>По мере взросления детей, т.е. к концу года можно делать наборы сюжетообразующего материала более мобильными, Воспитатель предлагает детям перемещать маркеры игрового пространства (чтобы не мешать другим играющим), соединять их по смыслу сюжета, т.е. постепенно направляет детей на частичную реорганизацию обстановки.</p>
Продуктивная деятельность	<p>Все материалы для свободной самостоятельной деятельности должны быть доступны детям</p> <p>Постройки детей из строительного материала и конструкции сохраняются до тех пор, пока не будут разрушены или разобраны самими детьми. Рисунками и поделками дети имеют право распорядиться сами – забрать домой или использовать в игре, поместить на выставку.</p> <p>Все материалы и пособия должны иметь постоянное место.</p> <p>Малыши не умеют взаимодействовать и предпочитают игры рядом, но не вместе; поэтому надо размещать строительный материал в нескольких местах группы.</p> <p>Напольный строительный материал требует много места, поэтому его лучше поместить отдельно на низко расположенных навесных полках и рядом постелить ковер, дорожку.</p> <p>Мелкий строительный материал можно насыпать в корзины, ящики или коробки.</p> <p>Конструкторы размещаются на столах в открытых коробках и деревянных ящиках.</p> <p>По окончании работы надо побуждать детей к совместной уборке материала, раскладывая его по цвету и форме.</p>
Познавательно-	Размещение материала для познавательно-исследовательской деятельности должно быть мозаичным, в нескольких

исследовательская деятельность	спокойных местах группового помещения, чтобы дети не мешали друг другу. Часть объектов для исследования в действии может быть стационарно расположена на специальном дидактическом столе (или паре обычных столиков, приспособленных для этой цели). Остальные объекты для исследования и образно-символический материал воспитатель располагает в поле зрения детей непосредственно перед началом их свободной деятельности. Целесообразно разделить весь материал на несколько функционально равнозначных комплектов и периодически в течение года менять их, чтобы вызывать волны интереса детей к новым или немного "подзабытым" материалам.
Двигательная активность	<p>Физкультурные пособия важно разместить таким образом, чтобы они способствовали проявлению двигательной активности детей. Так, рядом с кукольным уголком можно поставить игрушки-двигатели (машины, тележки). Крупное физкультурное оборудование требует много места, поэтому его лучше расставить вдоль одной свободной стены.</p> <p>Педагогам следует помнить, что у малышей быстро падает интерес к одному и тому же пособию. Поэтому все имеющиеся пособия нежелательно держать в групповой комнате. Лучше вносить их постепенно, чередуя их. Мелкие пособия следует держать в открытых ящиках так, чтобы дети могли свободно ими пользоваться.</p> <p>Для хранения физкультурных пособий в групповых комнатах может быть использована секционная мебель с выдвижными ящиками или тележка "Физкультурный уголок". У детей второй младшей группы быстро падает интерес к одному и тому же пособию, поэтому советуем постоянно его обновлять (перестановка его с одного места на другое, внесение нового пособия и т. д.).</p> <p>Крупное оборудование требует много места, поэтому его лучше расставить вдоль стен.</p> <p>Мелкое физкультурное оборудование (массажные мячи, шарики, резиновые кольца и др.) следует держать в корзинах или открытых ящиках таким образом, чтобы дети могли им свободно пользоваться.</p>

**Общие принципы размещения материалов в групповом помещении
(группа среднего возраста от 4 до 5 лет)**

Таблица 55

Виды деятельности	Общие принципы размещения материалов в групповом помещении
Игровая деятельность	<p>В средней группе предметная игровая среда должна быть существенным образом изменена, по сравнению с младшими группами. Постоянные сюжетобразующие наборы (тематические зоны) уступают место более гибким сочетаниям сюжетобразующих игрушек. Дети уже частично сами организуют среду под замысел.</p> <p>Тематические "зоны" редуцируются до ключевого маркера условного пространства, а "начинка" этого пространства (подходящие предметы оперирования, игрушки-персонажи) располагаются в стеллажах, полках, в непосредственной близости.</p> <p>Так, довольно подробно обставленная в младших группах "кухня" для крупных кукол, в этой возрастной группе уже должна быть представлена мобильной плитой/шкафчиком на колесах; кукольная "спальня" и "столовая" — одной кукольной кроватью, столиком и диванчиком, которые легко перемещаются; все остальное может быть достроено детьми из крупных полифункциональных материалов. Универсальная "водительская" зона также становится мобильной и представлена штурвалом или рулем на подставке, который легко переносится с места на место, или скамеечкой на</p>

	<p>колесах со съёмным рулем. Пара низких (30-50 см.) пятичастных ширм (рам) обеспечивает "огораживание" любого условного игрового пространства (дома, корабля и пр.). Трехчастная ширма с раздвигающейся шторкой служит подвижным и универсальным заместителем "магазина", "кукольного театра" и т.п.</p>
<p>Продуктивная деятельность</p>	<p>Строительный материал для свободной самостоятельной деятельности хранится в коробках, в которых он приобретен. Мелкие игрушки для игр со строительным материалом уже можно не расставлять на полках, а тоже убрать в коробки. Крупный строительный материал хранят в шкафах, на подвесных полках (в открытом виде). Обучение детей на занятиях рисованием и в процессе ежедневной, свободной деятельности желательно осуществлять за столами, которые поставлены в круг или буквой «П». За столами должно быть предусмотрено место и для воспитателя.</p> <p>Мы считаем, что такая подготовка рабочих мест отвечает особенностям возраста. Дети 4—5 лет еще остро нуждаются в своевременном участии взрослого (поддержка, помощь, совет). А школьный тип расстановки мебели психологически разъединяет детей друг с другом и ставит педагога в позицию учителя, а не доброго наставника, готового в любую минуту прийти на помощь ребенку.</p> <p>Столы накрываются клеенками, на них размещаются все имеющиеся ножницы, клей ПВА, бумага (белая, цветная, в клетку, в линейку, оберточная и т. п.).</p> <p>В начале года вместе с родителями дети изготавливают сумочку-пенал (на молнии, кнопках и т.п.). Эти сумочки раздаются детям, а кисти маркируются родителями.</p> <p>Баночки для промывания кистей (большая — 0,5 л — для промывания "по-черному" и маленькая — 0,25 л — для ополаскивания) могут быть общими и вместе с наборами гуаши храниться в нижней части шкафа воспитателя, чтобы по окончании занятий дети могли убирать их на место.</p> <p>Наши наблюдения показали, что такой подход к хранению и использованию изобразительных материалов оказался чрезвычайно полезным, так как способствует организованности и формированию у каждого ребенка бережного отношения к материалам и чувства личной ответственности за их состояние.</p> <p>Детские работы вначале демонстрируются на стенде в группе, а после полного высыхания попадают в распоряжение детей. Они могут хранить их в индивидуальных папках, забрать домой или оставить в группе.</p>
<p>Познавательно-исследовательская деятельность</p>	<p>Размещение материала должно быть принципиально иным, нежели в младших группах. Для объектов исследования в действии должен быть выделен рабочий стол, вокруг которого могут стоять или сидеть несколько детей (в этом возрасте очень важно обеспечить возможность работы в общем пространстве со сверстниками); рядом следует расположить полку (низкий стеллаж) с соответствующим материалом. Образно-символический и знаковый материалы компактно располагаются в коробках с условными метками-ярлычками на доступных детям полках шкафа, стеллажей. Этот материал дети могут свободно брать и располагаться с ним в удобных, спокойных местах группового помещения (индивидуально или со сверстниками).</p>
<p>Двигательная активность</p>	<p>В этой возрастной группе необходимо иметь "Физкультурный уголок" — тележку на колесах. В нем находятся короткие гимнастические палки, геометрические формы, массажные мячи, плоские обручи, кольца. "Физкультурный уголок" располагается в углу комнаты.</p>

	<p>Такие пособия, как мячи разных размеров, мячи-утяжелители, наборы (серсо, кегли, кольцеброс, шнуры), следует хранить в открытом виде в ящиках, которые располагаются вдоль стены.</p> <p>Гимнастические модули и мячи важно расположить у стен, где нет батарей.</p> <p>В средней группе хорошо иметь деревянную стенку (высота 150 см) для формирования правильной осанки, расположенную возле входной двери группы.</p> <p>С целью развития интереса у детей к разным видам упражнений с использованием пособий следует некоторые предметы и пособия хранить в кладовой комнате, что позволяет обновлять материал в группе.</p>
--	--

**Общие принципы размещения материалов в групповом помещении
(группы старшего возраста от 5 до 8 лет)**

Таблица 21

Виды деятельности	Общие принципы размещения материалов в групповом помещении
Игровая деятельность	<p>В связи с тем, что игровые замыслы детей 5-8 лет весьма разнообразны, весь игровой материал должен быть размещен таким образом, чтобы дети могли легко подбирать игрушки, комбинировать их "под замыслы". Стабильные тематические зоны полностью уступают место мобильному материалу — крупным универсальным маркерам пространства и полифункциональному материалу, которые легко перемещаются с места на место.</p> <p>В обслуживании игровых замыслов универсальные маркеры игрового пространства и полифункциональный материал приобретают наибольшее значение. Крупные и средние игрушки-персонажи как воображаемые партнеры ребенка уходят на второй план, поскольку все большее место в детской деятельности занимает совместная игра с партнерами-сверстниками. Функция сюжетообразования принадлежит разнообразным мелким фигуркам-персонажам в сочетании с мелкими маркерами пространства — макетами. В известном смысле мелкие фигурки-персонажи начинают выполнять функцию своеобразных предметов оперирования при развертывании детьми режиссерской игры.</p> <p>Сюжетообразующие наборы меняют свой масштаб — это игровые макеты с "населенными" (тематическими наборами фигурок-персонажей) и сомасштабными им предметами оперирования ("прикладом").</p> <p>Универсальные игровые макеты располагаются в местах, легко доступных детям; они должны быть переносными (чтобы играть на столе, на полу, в любом удобном месте). Тематические наборы мелких фигурок-персонажей целесообразно размещать в коробках, поблизости от макетов (так, чтобы универсальный макет мог быть легко и быстро "населен", по желанию играющих).</p> <p>"Полные" сюжетообразующие наборы — макеты типа "лего" (замок, кукольный дом с персонажами и детальным мелким антуражем) могут быть предоставлены детям, но надо иметь в виду, что они в меньшей мере способствуют развертыванию творческой игры, нежели универсальные макеты, которые "населяются" и достраиваются по собственным замыслам детей.</p>
Продуктивная деятельность	<p>Педагогическая работа с детьми старшего дошкольного возраста организуется по 2-м основным направлениям: создание условий в группе для самостоятельной работы; факультативная, кружковая работа с детьми. Создание условий для самостоятельной работы включает: наличие</p>

	<p>различных материалов, удобное их расположение, подготовка места для работы (стол, застеленный клеенкой для работы с бумагой, место, оборудованное для шитья, стол-верстак для работы с деревом), подготовка необходимых инструментов, соответствующих размеру детской руки. Это, прежде всего, относится к молоткам, стамескам, ножам, ножницам и т.п. Они должны быть настоящими, со всеми рабочими качествами, чтобы ими можно было что-то действительно делать, а не имитировать труд. Плохой инструмент, не дает возможности ребенку получить результат и приносит только разочарование и раздражение.</p> <p>Все острые предметы (иглы, ножницы, ножи, крючки) должны убираться в закрывающиеся ящики. Во время работы детей с ними необходимо особое внимание педагога, обеспечение определенной техники безопасности. Так, если сформировать у детей правильный навык шитья — иголка идет вверх и от себя — можно предоставить детям больше самостоятельности при работе с иглой.</p> <p>Дети данного возраста предпочитают чаще работать индивидуально, поэтому мест для занятий должно быть предусмотрено в 1,5 раза больше, чем количества детей в группе. Рабочие места для детей, занятых практической, продуктивной деятельностью должны быть хорошо освещены (находиться около окна или обеспечены дополнительными местным освещением).</p> <p>Для развития творчества детей в самостоятельной работе необходимо позаботиться о подборе различных образов: картинок, рисунков с изображением поделок, игрушек, вариантов оформления изделий, выкроек кукольной одежды, готовых изделий, сшитых или связанных взрослым, схем с изображением последовательности работы для изготовления разных поделок и т.п. Это дает детям возможность почерпнуть новые идеи для своей продуктивной деятельности, а также продолжить овладение умением работать по образцу, без которого невозможна трудовая деятельность.</p> <p>На верхней полке шкафа выделяется место для периодически меняющихся выставок (народное искусство, детские поделки, работы школьников, родителей, воспитателей и др.).</p> <p>На следующей помещаются материалы и оборудование для работы с бумагой и картоном (различные виды бумаги и картона, выкройки, краски, кисти, клей крахмальный, казеиновый, ПВА, карандаши, салфетки, ножницы и др.). Затем — все для работы с использованным материалом (различные коробки из-под пищевых продуктов, парфюмерии, шпагат, проволока в полихлорвиниловой оболочке, поролон, пенопласт и др.).</p> <p>Далее на полке располагается все необходимое для шитья (только в подготовительных к школе группах): одна — две швейные детские машинки; коробка с набором ниток, пуговиц, тесьмы, резинки; коробка с кусками различных видов тканей; альбом с образцами тканей; выкройки; шаблоны и др.</p> <p>Для работы с деревом в группе может быть оборудован уголок труда или выделено специальное помещение.</p> <p>Для конструирования в старших группах специального места не выделяют, а используют те же столы, за которыми дети занимаются, или любые свободные</p> <p>Мелкий строительный материал хранят в коробках. Крупный — убирают в закрытые шкафы и стеллажи. Пластины, как для настольного, так и для напольного строителей находятся здесь же. Мелкий материал складывают в коробки.</p>
Познавательно-исследовательская	Размещение материала в группах старшего дошкольного возраста примерно такое же, как в средних группах. Объекты для исследования в действии располагаются в специально выделенном уголке экспериментирования (с рабочим столом)

деятельность	на несколько человек и полками или стеллажом). Наборы образно-символического материала помещаются компактно в коробках на открытых полках шкафа, стеллажах. Здесь же находится и иллюстрированная познавательная литература. Нормативно-знаковый материал целесообразно расположить поблизости от магнитной или обычной доски, большого фланелеграфа. Необходимо широко использовать стены группового помещения для размещения больших карт, иллюстрированных таблиц и т.п.
Двигательная активность	Основной набор оборудования и пособий находится в физкультурном зале, так как разные виды занятий по физической культуре в основном проводятся в нем. Оборудование для спортивных игр желательно хранить в секционном шкафу или в закрытых ящиках Обручи, скакалки, шнуры советуем разместить на крюках одной свободной стены в группе. Физкультурное оборудование располагается в группе так, чтобы дети могли свободно подходить к нему и пользоваться им.

Обеспечение образовательного процесса оборудованными помещениями, объектами для проведения занятий, объектами физической культуры и спорта

Таблица 22

N п/п	Образовательные области	Подразделы или виды НОД	Наименование оборудованных помещений, объектов для проведения занятий, объектов физической культуры и спорта с перечнем основного оборудования
1.	Физическое развитие	физическая культура	- Групповые помещения: - двигательные центры (мячи, скакалки, дорожки здоровья, мешочки с песком, нестандартное физкультурное оборудование); - спортивные залы; - спортивная площадка: (щит для метания, гимнастическая стенка, баскетбольная площадка)
		здоровье	- медицинский кабинет; - групповые помещения: двигательные центры (мячи, скакалки, дорожки здоровья, мешочки с песком, нестандартное физкультурное оборудование); - умывальные; - игровые участки (игровое оборудование) - спортивные залы; - спортивная площадка (щит для метания, рукоход, гимнастическая стенка, волейбольная площадка)
2.	Социально-коммуникативная	безопасность	- групповые помещения: - центры познания (учебные зоны, экспериментально- исследовательские зоны, зоны природы, наглядный, дидактический материал, дидактические, настольно-печатные, развивающие игры), - книжный центр (детская литература, иллюстрации), двигательные (мячи, скакалки, дорожки здоровья, мешочки с песком, нестандартное физкультурное оборудование), центр искусства (краски, пластилин, бумага, карандаши, ножницы, кисточки);

		коммуникация	<ul style="list-style-type: none"> - игровые участки (игровое оборудование); - групповые помещения: -центры познания (учебные зоны, экспериментально- исследовательские зоны, зоны природы, наглядный, дидактический материал, дидактические, настольно-печатные, развивающие игры), -центры игры (игровое оборудование), -книжные центры (детская литература, иллюстрации) центры конструирования (конструкторы различного вида, леги- конструкторы), -центры искусства (краски, пластилин, бумага, карандаши, ножницы, кисточки, уголки ряженья, театрализации), -двигательные центры (мячи, скакалки, дорожки здоровья, мешочки с песком, нестандартное физкультурное оборудование), - игровые участки (игровое оборудование); - спортивная площадка (бревно, яма для прыжков, скамейки, волейбольная площадка); - цветники
		труд	<ul style="list-style-type: none"> групповые помещения: центры познания (учебные зоны, экспериментально- исследовательские зоны, зоны природы, наглядный, дидактический материал, дидактические, настольно-печатные, развивающие игры), - центры игры (игровое оборудование), - центры искусства (краски, пластилин, бумага, карандаши, ножницы), - центры конструирования (конструкторы различного вида, Лего- конструкторы), - игровые участки (игровое оборудование); -цветники;
		социализация	<ul style="list-style-type: none"> -групповые помещения: центры познания (учебные зоны, экспериментально- исследовательские зоны, зоны природы, наглядный, дидактический материал, дидактические, настольно-печатные, развивающие игры), -центры игры (игровое оборудование), -книжные центры (детская литература, иллюстрации) центры конструирования (конструкторы различного вида, леги- конструкторы), -центры искусства (краски, пластилин, бумага, карандаши, ножницы, кисточки, уголки ряженья, театрализации) -двигательные центры (мячи, скакалки, дорожки здоровья, мешочки с песком, нестандартное физкультурное оборудование), - игровые участки (игровое оборудование); -спортивная площадка (бревно, яма для прыжков, скамейки, волейбольная площадка) ;
3.	Познавательное развитие	формирование элементарных	групповые помещения: центр конструирования (конструкторы различного вида, Лего- конструкторы),

		математических представлений, экология, ознакомление окружающим	с - центр познания (учебные зоны, экспериментально- исследовательские зоны, зоны природы, наглядный, дидактический материал, дидактические, настольно-печатные, развивающие игры), - центр игры (игровое оборудование), - книжный центр (детская литература, иллюстрации); - игровые участки (игровое оборудование); - цветники; - музыкальные залы;
4.	Речевое развитие	Развитие речи, ознакомление художественной литературой, обучение грамоте	с - групповые помещения: центры познания (учебные зоны, экспериментально- исследовательские зоны, зоны природы, наглядный, дидактический материал, дидактические, настольно-печатные, развивающие игры), - центры игры (игровое оборудование), - книжные центры (детская литература, иллюстрации) центры конструирования (конструкторы различного вида, леги- конструкторы), - центры искусства (краски, пластилин, бумага, карандаши, ножницы, кисточки, уголки ряженья, театрализации) - двигательные центры (мячи, скакалки, дорожки здоровья, мешочки с песком, нестандартное физкультурное оборудование), - игровые участки (игровое оборудование); - спортивная площадка (бревно, яма для прыжков, скамейки, волейбольная площадка); - цветники
5.	Художественно-эстетическое развитие	Музыка, ИЗО	- групповые помещения: центры искусства (краски, пластилин, бумага, карандаши, ножницы, кисточки, уголки ряженья, театрализации), центры познания (учебные зоны, экспериментально-исследовательские зоны, зоны природы, музыкальные инструменты, наглядный, дидактический материал, дидактические, настольно-печатные, развивающие игры), центры конструирования (конструкторы различного вида, леги- конструкторы), - игровые участки (игровое оборудование) - музыкальные залы, изостудия;

Организация предметно-развивающей среды по формированию у дошкольников ЗОЖ

Эффективность здоровьесберегающей работы с детьми дошкольного возраста зависит, прежде всего, от организации физкультурно-спортивной среды в группе дошкольного учреждения. Такая среда стимулирует двигательную активность дошкольников, обогащает двигательный опыт, приобщает детей к культуре здоровья, способствует освоению здоровьесберегающих технологий.

Для профилактики сохранения и укрепления здоровья детей в детском саду используется различное оборудование.

1. Использование корригирующих дорожек в дошкольном учреждении является важным моментом в укреплении здоровья детей. Ходьба по ним

оказывает стимулирующее воздействие на биологически активные зоны, находящиеся на своде стопы. Такие дорожки приобретаются как в магазине, аптеке, так и изготавливаются из бросового материала. Широко можно использовать как природный материал: шишки, веточки, хвою; так и специфический - бигуди, пуговицы, пробки, карандаши, пришитые к лицевой стороне дорожки.

2. На утренней гимнастике применяется как традиционный спортивный инвентарь: мячи, канаты, кегли, скакалки, палки, так и нетрадиционный- пластмассовые бутылки из-под йогуртов, соков, наполненные водой, песком, ленточки, платочки, мишуру, которые повышают интерес дошкольников к выполнению спортивных упражнений. Целесообразно сопровождать занятия, утреннюю гимнастику, физминутки записями природных явлений: шума воды, дождя, вьюги, ветра. Музыка можно включать так же во время дыхательной гимнастики, выполнения самомассажа и просто в свободной деятельности детей. Поэтому наличие музыкального проигрывателя или центра является важным моментом при организации физкультурно-оздоровительной среды.

3. Для повышения двигательной активности у детей используются маски, изготовленные из картона, поролона, ткани и другого материала. Они делают игры дошкольников более интересными и увлекательными.

4. Для осуществления сухого растирания применяются махровые варежки. Они могут быть специально приобретены в магазине или сшиты из махровой ткани и должны соответствовать размеру руки ребенка.

5. Для укрепления органов дыхания дошкольников рекомендуется использовать нетрадиционный материал: трубочки из-под соков, ватные шарики.

6. Для обучения детей приемам самомассажа - используются шипованные мячики, приобретенные в аптеке. Они способствуют не только активизации точек, расположенных на теле ребенка, но и вызывают у детей положительные эмоции.

7. В каждой группе создан уголок здоровья. В нем должно находиться спортивное и инвентарь оборудование для осуществления физкультурно-спортивной работы.

8. Немаловажным является наличие наглядного материала о видах спорта, средствах укрепления организма, полезных и вредных привычках, альбомов с пословицами и поговорками о здоровом образе жизни.

Организация предметно-развивающей среды по нравственно-патриотическому воспитанию дошкольников

В каждой группе оформлены уголки народного искусства, подобраны литературные произведения, сказки, картотеки с русскими народными играми, пословицами, поговорками, песнями и хороводами. Для знакомства детей с культурой русского народа в учреждении выделено помещение, которое оборудовано в виде комнаты в русской избе. В комнате размещаются предметы, наиболее часто упоминающиеся русских сказках: коромысло, горшки, лапти и т.д. В учреждении создана музейная атмосфера и возможность введения детей в особый самобытный мир путем действенного познания.

3.3. Распорядок образовательной деятельности по ООП ДОУ.

Программа реализуется в течение 12 часов пребывания детей с учетом режима дня и возрастных категорий детей. Объем обязательной части Программы рекомендуется ФГОС дошкольного образования не менее 60% от ее общего объема; части, формируемой участниками образовательных отношений, не более 40%.

В таблице представлены нормативы времени, затраченного на реализацию образовательной программы (обязательной части и части, формируемой участниками образовательных отношений) по возрастным категориям детей.

Таблица 23

Норматив на день										
	Норматив времени по возрастным категориям детей, час.									
	от 2 до 3 лет		с 3 до 4 лет		с 4 до 5 лет		с 5 до 6 лет		С 6 до 8 лет	
	обязательная	формируемая	обязательная	формируемая	обязательная	формируемая	обязательная	формируемая	обязательная	формируемая
Норматив времени по ФГОС, %	88,2%	11,8%	69%	31%	67%	33%	63%	37%	61%	39%
Норматив времени по ФГОС, час	10 ч. 35 минут	1 ч. 25 минут	8 ч. 15 мин.	3 ч. 45 мин.	8 ч. 05 мин.	3ч. 55 мин.	7 ч. 35 мин.	4 ч. 25 мин.	7 ч. 20 мин.	4 ч. 40 мин.

Модель организации образовательного процесса в ДОУ

Таблица 24

Модель организации образовательного процесса в группе раннего возраста (с 2 до 3 лет)

Время согласно режиму дня		день недели/ содержание деятельности (дидактические единицы, реализуемые в ходе образовательного процесса, область)				
		Понедельник	Вторник	Среда	Четверг	Пятница
7.00-8.15	75 мин	утренняя встреча детей (СК, Р), утренняя гимнастика (Ф)				
	О - 60 мин Ф- 15 мин	Беседа по тематике недели (П, СК, Р)	Пальчиковые или жестовые игры (П, Р)	Беседа по тематике недели (П, СК, Р)	Беседа по тематике недели (П, СК, Р)	Беседа по тематике недели (П, СК, Р)

		игры (П, Р)	Дидактические игры на развитие ВПФ (П, СК, Р)	Дидактические игры, направленные на обогащение чувственного опыта детей. (П, Р) (сенсорное развитие)	Дидактические игры по развитию речи (П, Р)	Игры с музыкальными инструментами (ХЭ)
		Игры на развитие мелкой моторики рук (П, Р)	Беседы о сезонных изменениях (П, Р)	Пальчиковые или жестовые игры (П, Р)	Игры с подражательными движениями (П, Р)	Игры на развитие мелкой моторики рук (П, Р)
		Привлечение детей к выполнению простейших трудовых действий (СК)	Привлечение детей к выполнению простейших трудовых действий (СК)	Привлечение детей к выполнению простейших трудовых действий (СК)	Привлечение детей к выполнению простейших трудовых действий (СК)	Привлечение детей к выполнению простейших трудовых действий (СК)
8.15-8.55	40 мин О - 40 мин	Подготовка к завтраку. Завтрак. Формирование культуры поведения за столом, приема пищи (СК, П, Р), воспитание культурно-гигиенических навыков (СК, Р)				
8.55-9.00	5 мин О - 5 мин	Совместная игровая деятельность.				
		Народные хороводные игры (Ф, Р)	Народные хороводные игры (Ф, Р)	Народные хороводные игры (Ф, Р)	Народные хороводные игры (Ф, Р)	Народные хороводные игры (Ф, Р)
9.00-9.20	20 мин О - 20 мин	НОД (Ф, П, Р, СК, ХЭ). Физкультминутки вовремя НОД				
9.20-11.10	110 мин О-100 мин Ф – 10 мин	2 завтрак Подготовка к прогулке: закрепление приемов одевания (П, Р); воспитание самостоятельности, взаимопомощи (СК, П, Р); ежедневные беседы по безопасности. Прогулка (П, Р, СК).				
		Понедельник	Вторник	Среда	Четверг	Пятница

		Наблюдение за доступными явлениями природы (формирование элементарных экологических представлений) (П, СК,Р)	Наблюдение за сезонными изменениями (П, СК,Р)	Наблюдение за предметным окружением (П, СК,Р)	Наблюдение за доступными явлениями природы (формирование элементарных экологических представлений) (П, СК,Р)	Наблюдение за сезонными изменениями (П, СК,Р)
		Подвижные игры на развитие двигательной активности (СК, Ф).	Подвижные игры на развитие двигательной активности (СК, Ф).	Подвижные игры на развитие двигательной активности (СК, Ф).	Подвижные игры на развитие двигательной активности (СК, Ф).	Подвижные игры на развитие двигательной активности (СК, Ф).
		Малоподвижные игры: развитие внимания, мышления (Ф, Р, П).	Малоподвижные игры: развитие внимания, мышления (Ф, Р, П).	Малоподвижные игры: развитие внимания, мышления (Ф, Р, П).	Малоподвижные игры: развитие внимания, мышления (Ф, Р, П).	Малоподвижные игры: развитие внимания, мышления (Ф, Р, П).
		Игры с подражательными движениями (П, СК)	Игры с подражательными движениями (П, СК)	Игры с подражательными движениями (П, СК)	Игры с подражательными движениями (П, СК)	Игры с подражательными движениями (П, СК)
		Привлечение детей к выполнению простейших трудовых действий (СК)	Привлечение детей к выполнению простейших трудовых действий (СК)	Привлечение детей к выполнению простейших трудовых действий (СК)	Привлечение детей к выполнению простейших трудовых действий (СК)	Привлечение детей к выполнению простейших трудовых действий (СК)
		Индивидуальная работа, направленная на обогащение непосредственного чувственного опыта детей (сенсорное развитие)	Индивидуальная работа, направленная на развитие речи	Индивидуальная работа, направленная на развитие ВПФ	Индивидуальная работа, направленная на нравственное воспитание	Индивидуальная работа, направленная на закрепление основных движений

11.10-11.30	20 мин О-20 мин	Возвращение с прогулки: культура общения (С, К, П); воспитание культурно-гигиенических навыков (СК, Р), оказание помощи друг другу (СК, П).				
11.30– 12.00	30 мин 0 – 30мин	Подготовка к обеду. Обед. Воспитание культурно-гигиенических навыков.				
12.00-15.00	180 мин О – 170 мин Ф-10 мин	Подготовка ко сну. Гигиенические процедуры (СК, П, Р). Сон. Музыкальное сопровождение (ХЭ,Ф).				
15.00-15.20	20 мин О-20 мин	Постепенный подъем. Воспитание культурно-гигиенических навыков. Закаливающие мероприятия: дыхательная гимнастика, закаливающие процедуры (П, Р, СК).				
15.20-15.50	30 мин О- 30 мин	Подготовка к полднику. Полдник. (П, Р, СК) Воспитание культурно-гигиенических навыков				
15.50 – 16.00	10 мин О - 10 мин	НОД (ХЭ).				
16.00-16.45	45 мин О-25 мин Ф-20 мин	Совместная и самостоятельная игровая деятельность. Деятельность в центрах активности.				
		Сюжетные игры (П, Р, СК). Театрализованные игры (СК, П, Р) Игры с музыкальными инструментами (Ф). Чтение художественной литературы (П, Р,СК)	Сюжетные игры (П, Р, СК). Театрализованные игры (СК, П, Р) Игры с музыкальными инструментами (Ф). Чтение художественной литературы (П, Р,СК)	Сюжетные игры (П, Р, СК). Театрализованные игры (СК, П, Р) Игры с музыкальными инструментами (Ф). Чтение художественной литературы (П, Р,СК)	Сюжетные игры (П, Р, СК). Театрализованные игры (СК, П, Р) Игры с музыкальными инструментами (Ф). Чтение художественной литературы (П, Р,СК)	Развлечение по теме недели (все области). Игры с музыкальными инструментами (Ф). Чтение художественной литературы (П, Р,СК)
		Подготовка к прогулке. Прогулка: наблюдение, сюжетно-ролевые игры, подвижные игры, малоподвижные игры, трудовая деятельность, индивидуальная работа(П, Р, Ф, СК, ХЭ).				
16.45-17.00	15 мин О-15 ми	Возвращение с прогулки: закрепление навыков самообслуживания во время раздевания (П, СК); оказание помощи друг другу (СК, П); культура общения (С, К, П); Воспитание культурно-гигиенических навыков.				
17.00-17.30	30 мин О-30 мин	Подготовка к ужину. Ужин (Р, СК).Соблюдения осанки во время приема пищи. Гигиенические процедуры - полоскание ротовой полости (Р, П, СК).				
17.30-19.00	90 мин О-60 мин Ф-30 мин	Совместная и самостоятельная игровая деятельность.				
		Чтение художественной литературы (Р)	Чтение художественной литературы (Р)	Чтение художественной литературы (Р)	Чтение художественной литературы (Р)	Чтение художественной литературы (Р)

		Дидактические игры на закрепление КГН (П, Р, СК).	Минутка здоровья (Ф)	Подвижные игры (СК, Ф).	Малоподвижные игры (СК, Ф).	Подвижные игры (СК, Ф).
		Инсценировки, пение, показ игрушек (ХЭ, П)	Инсценировки, пение, показ игрушек (ХЭ, П)	Инсценировки, пение, показ игрушек (ХЭ, П)	Инсценировки, пение, показ игрушек (ХЭ, П)	Инсценировки, пение, показ игрушек (ХЭ, П)
	О–635 мин Ф– 85 мин	Время, затраченное на реализацию образовательной программы 12 часов (720 минут) Обязательная часть -10 ч. 35 минут - 88,2% Часть, формируемая участниками образовательных отношений - 1 ч. 25 минут - 11,8%				

Модель организации образовательного процесса в группе младшего дошкольного возраста от 3 до 4 лет

Таблица 25

Режимный момент время	Время, затраченное на реализацию образовательной Программы	День недели/ содержание деятельности (дидактические единицы, реализуемые в ходе образовательного процесса, области)				
		Понедельник	Вторник	Среда	Четверг	Пятница
Прием детей осмотр, игры, самостоятельная деятельность	7.00-8.00 (60 мин О - 20 мин Ф- 40 мин)	утренняя встреча детей (СК, Р) самостоятельная деятельность детей (СК, Ф); ежедневная работа в календаре природы (П, Р) взаимодействие с семьей (СК, Р) чтение художественной литературы (Р)				
		Беседа по теме недели (П, Р, СК). Работа в уголке книги (ХЭ, Р, П). Настольно- печатные игры	Беседа по (Ф, Р, П, СК теме здоровья). Индивидуальные трудовые поручения (СК). Рассматривание книг,	Беседа о нравственности (П, СК, Р). Работа в уголке книги (ХЭ, Р, П). Словесная игра (Р, П).	Беседа по ПДД (П, Р). Рассматривание иллюстраций на темы здоровья (П, Р, ХЭ, СК). Трудовые	Беседа по ОБЖ (СК). Экология в картинках (П, Р) Рассматривание плакатов по ОБЖ (П, СК, ХЭ).

		(П, Р, СК). Игры экологического содержания (П, К).	энциклопедий, с целью развития и обогащения словаря (СК, Р, П). Игры экологического содержания (П, К).	Игры – драматизации (ХЭ, П, Р, СК). Экология в картинках (П, Р)	поручения (СК). Д/и по развитию речи (Р, П).	Игры экологического содержания (П, К).
Утренняя гимнастика	8.00-8.10 (10 мин Ф - 10 мин.)	Утренняя гимнастика (Ф).				
Подготовка к завтраку, завтрак	8.10-8.40 (30 мин. О- 20 мин. Ф-10 мин.)	Формирование культурно-гигиенических навыков (в том числе с использованием примера взрослого), использование художественного слова (потешки, примеры сказочных персонажей, произведений художественной литературы) (Р, СК, П)				
Игры, самостоятельная деятельность	8.40-9.00 20 мин (О-10 мин. Ф-10 мин.)	Самостоятельная игровая деятельность (Р, П, СК, Ф)				
		Подвижные игры (Ф) Артикуляционная гимнастика (Р)	Словесные игры (П, Р, СК) Музыкально-ритмические движения (ХЭ)	Игра – импровизация (П, СК) Пальчиковая гимнастика (СК, Р)	Малоподвижные игры (П, Р, СК, Ф) Музыкально-ритмические движения (ХЭ)	Дидактические игры (П, Р, СК) Артикуляционная гимнастика (Р)
Непосредственно образовательная деятельность	9.00-9.40 (15 мин /10 мин. О-30 мин Ф- 10 мин)	Непосредственно образовательная деятельность (Ф, СК, ХЭ, Р, П) (согласно расписанию НОД)				
Самостоятельная деятельность	9.40-10.00 (20 мин О-10 мин Ф-10 мин)	Самостоятельная деятельность детей в центрах активности: сюжетно-ролевые игры, настольно-печатные игры (Р, П, СК, ХЭ)				
Второй завтрак	10.00 - 10.10 (10 мин О -10 мин)	Второй завтрак (сок)				
Подготовка к прогулке, прогулка		- Подготовка к прогулке: закрепление приемов одевания (П, Р, СК); воспитание самостоятельности, взаимопомощи (СК, П, Р);				

(игры, наблюдения, труд, экспериментирование, общение по интересам, самостоятельная игровая деятельность на прогулке), возвращение с прогулки	10.10 –12.00 (110 мин О- 75 мин. Ф- 35 мин.)	- ежедневные беседы по охране безопасной жизнедеятельности детей на прогулке (П, Р, СК,). - ежедневные беседы по формированию нравственных качеств (П, Р, СК,).				
		Наблюдение за явлениями природы: расширение представления детей о различных природных объектах, явлениях (П, К). - Подвижные игры на развитие двигательной активности (СК, Ф). Малоподвижные игры: развитие внимания, мышления (Ф, Р, П). Игры экологического содержания (П, Р) Сюжетно-ролевая игра: развивать замысел и сюжет игры (П, Р, СК). Труд в природе: воспитывать желание помочь (СК, П).	Наблюдение за явлениями природы: расширение представления детей о различных природных объектах, явлениях (П, Р). Подвижные игры на развитие двигательной активности (СК, Ф). Игры экологического содержания (П, Р) Труд на участке: воспитывать желание помочь (СК, П). Сюжетно-ролевая игра на тему дня (СК, П, Р). Малоподвижные игры: развитие внимания, мышления (П, К, Ф) Игры-инсценировки (П, К, ХЭ, СК). Физические упражнения на ловкость (Ф). Индивидуальная работа по физ.раз. (Ф).	Наблюдение за социальными явлениями: взаимодействия людей (СК, П, Р). Углубление представлений детей о сезонных изменениях природы, о деятельности человека в природе (П, Р, СК). Трудовые поручения на участке: воспитывать желание помочь (СК, П). Самостоятельная игровая деятельность с выносным материалом (П, Р, СК). Игры экологического содержания (П, Р) Подвижные игры(Ф) Малоподвижная игра (Ф, Р).	Наблюдение за средствами передвижения (П, Р). Трудовые поручения по уборке участка и ухода за растениями на участке: воспитывать желание помочь (СК). Самостоятельная игровая деятельность с выносным материалом (П, Р, СК). Игры экологического содержания (П, Р) Подвижные игры (Ф, СК). Сюжетно-ролевая игра (СК, П, Р). Индивидуальная работа по физическому развитию (Ф). Малоподвижная игра (СК, Ф).	Беседы о безопасном поведении в природе или в быту (Р, П, СК). Подвижные игры: развитие координации движений, умения ориентироваться в пространстве (Ф). Игры экологического содержания (П, Р) Малоподвижные игры (П, Р, Ф). Трудовые поручения на участке: воспитывать желание помочь (СК, П) Сюжетно-ролевая игра на тему дня (СК, П, Р). Строительные игры (СК, П, Р). Работа с детьми в индивидуальной форме (П, Р, СК, ХЭ).

		Работа с детьми в индивидуальной форме (П, Р, СК, ХЭ).		Индивидуальная работа по изобразительной деятельности (ХЭ, П, Р). Сюжетно-ролевая игра на тему дня (П, Р, СК).		
Подготовка к обеду, обед	12.00-12.40 (40 мин. О- 35 мин. Ф- 5 мин.)	Гигиенические процедуры перед приемом пищи, воспитание культурно-гигиенических навыков (пример взрослого, использование художественного слова) (Р, П, СК)				
Время, затраченное на реализацию образовательной программы в первую половину дня - 5 часов 40 мин. (340 минут) О- 210 мин. Ф-130 мин.						
Подготовка ко сну, релаксационная гимнастика	12.40-12.50 (10 минут. О-5 минут Ф-5 мин.)	Гигиенические процедуры перед дневным сном (Ф, СК, Р), релаксирующая гимнастика перед сном (Ф)				
Дневной сон	12.50-15.00 130 минут (О-130 минут)	Дневной сон				
Постепенный подъем, воздушные и водные процедуры, полдник	15.00-15.20 (20 мин. О-10 минут Ф-10 минут)	Постепенный подъем. Закаливающие мероприятия: гимнастика после сна, закаливающие процедуры и прочее (П, Р, СК). Формирование культурно-гигиенических навыков (умывание, одевание детей и т.д.) (П, Р).				
Подготовка к полднику, полдник	15.20 – 15.35 (15 мин. О-10 мин.Ф-5 мин)	Воспитание культурно-гигиенических навыков (пример взрослого, использование художественного слова) (Р, П, СК)				
Игры, досуги, самостоятельная деятельность, индивидуальная работа	15.35-17.05 90 мин. О- 55 минут Ф-35 минут)	Совместная и самостоятельная игровая деятельность. Деятельность в центрах активности.				
		Строительные игры (П, Р, СК). Наблюдение за проведением	Работа с детьми в индивидуальной форме (все области) Подвижные игры (Ф).	Строительные игры (П, Р, СК). Наблюдение за проведением	Индивидуальная работа по развитию речи (П, Р, СК). Рассматривание	Развлечение по теме недели (все области). Игры экологической

		опытов (П)	Работа в книжном уголке (П, Р, СК).	опытов (П)	растений в уголке природы (П, Р) Сюжетно – ролевая игра (П, Р, СК).	направленности (П, Р)
Подготовка к ужину, ужин	17.05-17.30 25 мин. (О- 20 минут Ф-5 минут)	Формирование культурно-гигиенических навыков (использование художественного слова, пример взрослого, дидактические игры, соблюдение правильной осанки во время приема пищи, полоскание ротовой полости после приема пищи) (Р, П, СК).				
Подготовка к прогулке, прогулка, самостоятельные игры детей, общение, взаимодействие с родителями, уход детей домой	17.30-19.00 90 мин О-50 минут Ф-40 минут)	Прогулка (в благоприятную погоду): наблюдение, игры, подвижные игры, малоподвижные игры, самостоятельная игровая деятельность детей (П, Р, Ф, СК). После прогулки (формирование культурно-гигиенических навыков: раздевание, формирование умений аккуратно убирать одежду в шкафчик и т.д.) (СК, Р, П)				
		Наблюдение за явлениями природы: расширение представления детей о различных природных объектах, явлениях (П, К). - Подвижные игры на развитие двигательной активности (СК, Ф). Малоподвижные игры: развитие внимания, мышления (Ф, Р, П). Игры	Работа с детьми в индивидуальной форме (П, Р, СК, ХЭ) Подвижные игры (Ф). Работа в книжном уголке (П, Р, СК).	Строительные игры (П, Р, СК). деятельность в центрах активности (П)	Наблюдение за явлениями природы: расширение представления детей о различных природных объектах, явлениях (П, К). - Подвижные игры на развитие двигательной активности (СК, Ф). Малоподвижные игры: развитие внимания, мышления (Ф, Р, П). Игры экологического	Развлечение по теме недели (все области). Игры экологической направленности (П, Р)

		экологического содержания (П, Р) Сюжетно-ролевая игра: развивать замысел и сюжет игры (П, Р, СК). Труд в природе: воспитывать желание помочь (СК, П). Работа с детьми в индивидуальной форме (П, Р, СК, ХЭ).			содержания (П, Р) Сюжетно-ролевая игра: развивать замысел и сюжет игры (П, Р, СК). Труд в природе: воспитывать желание помочь (СК, П). Работа с детьми в индивидуальной форме (П, Р, СК, ХЭ). Рассматривание иллюстраций в книжном уголке (П, Р, СК)	
<p>Время, затраченное на реализацию образовательной программы во <u>вторую половину дня</u> 6 часов 20 минут (380 минут)</p> <p>О- 280 минут</p> <p>Ф-100 минут</p>						
<p>Время, затраченное на реализацию образовательной программы</p> <p>12 часов (720 минут)</p> <p><u>В день</u></p> <p>Обязательная часть- 8 часов 10 минут (490 минут) – 68 %</p> <p>Часть, формируемая участниками образовательных отношений- 3 часа 50 минут (230 минут) - 32 %</p>						

Таблица 26

Модели организации образовательного процесса в группе среднего дошкольного возраста (дети от 4 до 5 лет)

Время	Время, фактически затраченное на реализацию обр. Программы	Содержание деятельности (дидактические единицы, реализуемые в ходе образовательного процесса, область)				
		Понедельник	Вторник	Среда	Четверг	Пятница

7.00-8.00	60 мин О - 60мин	Утренний фильтр. Ознакомление родителей с содержанием образовательной деятельности. Самостоятельная деятельность детей (СК, ФР); Ежедневная работа в календаре природы (ПР, РР)				
		Беседа по теме недели (П, Р, СК).	Беседа по теме ЗОЖ (Ф, Р, П, СК).	Беседа о безопасности (антитеррористическое направление, пожарная безопасность) (П, СК).	Беседа нравственно-патриотической направленности.	Беседа по ПДД (ПР, РР).
		Настольно-печатные игры нравственного-патриотического содержания (П, К).	Игры, направленные на ЗОЖ (ПР, СКР).	Словесные игры (РР, ПР).	Игры экологического содержания (СКР, ПР)	Игры по БДД (ПР, СКР).
		Трудовые поручения (СК).	Трудовые поручения (СК).	Трудовые поручения (СК).	Трудовые поручения (СК).	Трудовые поручения (СК).
		Игры на развитие мелкой моторики рук (П, Р).	Рассматривание книг, альбомов, детских энциклопедий (СК, ПР)	игры для развития операций мышления (ПР, РР)	Работа в уголке книги (СК, Р, П).	игры для развития навыков счета (математические игры) (ПР, РР)
8.00-8.20	20 мин О - 20мин	Встреча детей на улице (в хорошую погоду): самостоятельная деятельность детей (СК, Ф); взаимодействие с семьей (СК, Р); подвижные игры (Ф). Утренняя гимнастика (Ф).				
8.20-8.40	20 мин О - 20мин	Подготовка к завтраку (СК, РР, ПР). Завтрак (ПР, РР, СК). Организация дежурства, гигиенические процедуры, дидактические игры для активизации словарного запаса. Формирование культуры поведения за столом, приема пищи.				
8.40-9.00	20 мин О - 20мин	Совместная игровая деятельность				
		Подвижные игры (Ф) Психогимнастика (СК)	Словесные игры (П, Р, СК) Ритмическая гимнастика (СК)	Игра – импровизация (П, СК) Психогимнастика (СК)	Малоподвижные игры (П, Р, СК, Ф) Ритмическая гимнастика (СК)	Дидактические игры (П, Р, СК) Психогимнастика (СК)
9.00-10.00	60 мин О – 60 мин	Игры. Подготовка к НОД (П, СК, Р). НОД (Физкультурные минутки во время НОД)				
10.10-10.20	10мин О – 10мин	Второй завтрак (СК, П, Р).				

10.20-12.20	120мин О – 80мин Ф – 40мин	Подготовка к прогулке: закрепление приемов одевания (П, Р); воспитание самостоятельности, взаимопомощи (СК, П, Р); ежедневные беседы по охране безопасной жизнедеятельности детей на прогулке (П, Р, СК). Прогулка (П, Р, СК).				
		Наблюдение за явлениями природы (П, Р).	Наблюдение за явлениями природы (П, Р).	Наблюдение за социальными явлениями: взаимодействия людей (СК, П, Р).	Наблюдение за средствами передвижения (П, Р).	Наблюдение за явлениями природы (П, Р).
		Народные подвижные игры (ПР, РР)	Народные подвижные игры (ПР, РР)	Народные подвижные игры (ПР, РР)	Народные подвижные игры (ПР, РР)	Народные подвижные игры (ПР, РР)
		Трудовые поручения на участке (СК, П).	Трудовые поручения на участке (СК, П).	Трудовые поручения на участке (СК, П).	Трудовые поручения на участке (СК, П).	Трудовые поручения на участке (СК, П).
		Игры экологического содержания (П, Р)	Игры экологического содержания (П, Р)	Игры экологического содержания (П, Р)	Игры экологического содержания (П, Р)	Игры экологического содержания (П, Р)
		Индивидуальная работа с детьми	Индивидуальная работа с детьми	Индивидуальная работа с детьми	Индивидуальная работа с детьми	Индивидуальная работа с детьми
		Деятельность детей в активированные дни и дни сокращенных прогулок.				
		Дидактические игры (П, Р). Беседа по теме недели (П, Р).	Занятия по инициативе детей (лепка, рисование, аппликация) (П, Р, СК). Подвижные игры (Р, СК).	Отгадывание загадок (П, Р). Сюжетно-ролевые игры (П, Р, СК).	Чтение художественной литературы по теме недели (П, Р). Подвижные игры (Р, СК).	Чтение худ. литературы (П, Р). Музыкально-дидактические игры (П, Р, ХЭ).
12.00-12.10	10 мин О - 10мин	Возвращение с прогулки: закрепление навыков самообслуживания во время раздевания (П, СК); оказание помощи друг другу (СК, П); культура общения (С, К, П); контроль за выполнением гигиенических процедур (СК, Р).				
		Совместная игровая деятельность.				
		Дидактические игры, направленные на ОБЖ (ПР, РР)	Игры нравственно-патриотического содержания (ПР, РР, СК)	Дидактические игры на развитие логического мышления (П, Р).	Игры на развитие мелкой моторики рук (П, Р).	Шахматы (П, Р, СК)
12.10-12.40	30 мин О – 30мин	Подготовка к обеду. Обед. (П, Р, СК).				

12.40-12.50	10 мин О- 10мин	Подготовка ко сну. Гигиенические процедуры (СК, П, Р).				
12.50-15.00	130 мин О-130	Сон				
<p>Время, затраченное на реализацию образовательной программы в первую половину дня - 7 часов 40 мин (490 минут) Обязательная часть- 7 часов 30 мин (450 мин.) Формируемая часть - 40 мин.</p>						
15.00 - 15.15.	15 мин О - 15мин	Гимнастика пробуждения (ФР, СК) Проведение комплекса централизованного закаливания для повышения сопротивляемости организма к инфекционным заболеваниям, улучшения положительного эмоционального состояния ребёнка. Самообслуживание, гигиенические процедуры				
15.15-15.25	10 мин О – 10мин	Подготовка к полднику. Полдник. (П, Р, СК)				
15.25-15.50	20 мин Ф - 20мин	Совместная и самостоятельная игровая деятельность. Деятельность в центрах активности.				
		Чтение художественной литературы по нравственно-патриотическому воспитанию	Развлечение по теме недели нравственно-патриотического направления «Посиделки в гостинной».	Игры нравственного-патриотического содержания (П, Р,СК)	«Шахматы»	Отгадывание загадок (П, Р, СК) Чтение художественной литературы по нравственно-патриотическому воспитанию
		Индивидуальная работа с детьми	Индивидуальная работа с детьми	Индивидуальная работа с детьми	Индивидуальная работа с детьми	Индивидуальная работа с детьми
15.50-17.00	70 мин О - 50мин Ф - 20мин	Подготовка к прогулке. Прогулка (в хорошую погоду): наблюдение, игры экологической направленности, народные подвижные игры, народные малоподвижные игры, самостоятельная игровая деятельность детей (П, Р, Ф, СК).				
17.00-17.15	15 мин О – 15мин	Возвращение с прогулки				
17.15-17.40	25 мин О - 25мин	Подготовка к ужину. Ужин (Р, СК). Организация дежурства, гигиенические процедуры, активизация словарного запаса. .Формирование культуры поведения за столом, приема пищи, навыков самообслуживания. Гигиенические процедуры - полоскание ротовой полости (Р, П, СК).				
17.40-18.20	40 мин О - 15мин Ф - 25мин	Совместная и самостоятельная игровая деятельность.				
		Дидактические игры на закрепление КГН (П, Р,	Строительные игры (П, Р, СК).	Малоподвижные народные игры	Малоподвижные игры	Малоподвижные игры (СК, Ф).

		СК).		(СК, Ф).	(СК, Ф).	
		Игры нравственного-патриотического содержания (П, Р,СК)	Чтение художественной литературы по нравственно-патриотическому воспитанию	Чтение художественной литературы по теме недели (П, Р)	Беседа на тему «Народный фольклор». Разучивание потешек.	Игры нравственного-патриотического содержания (П, Р,СК)
		Индивидуальная работа с детьми	Индивидуальная работа с детьми	Индивидуальная работа с детьми	Индивидуальная работа с детьми	Индивидуальная работа с детьми
18.20-19.00	40 мин О - 25мин Ф - 15мин	Подготовка к прогулке. Прогулка (в хорошую погоду): наблюдение, игры экологического содержания, народные подвижные игры, народные малоподвижные игры, самостоятельная игровая деятельность детей (П, Р, Ф, СК). Уход детей домой.				
		Время, затраченное на реализацию образовательной программы во вторую половину дня 3 часа 55 минут (235 минут) О- 2 часа 35 мин(155минут) Ф- 1 час20 минут (80 минут)				
		Время, затраченное на реализацию образовательной программы 12 часов (720 минут) Обязательная часть - 8 ч. 05 мин. (600 минут) –67% Часть, формируемая участниками образовательных отношений - 3ч. 55 – 33%				

Таблица 27

Модель организации образовательного процесса в группе среднего дошкольного возраста (дети от 5 до 6 лет)

Время	Время, фактически затраченное на реализацию образовательной Программы	Содержание деятельности (дидактические единицы, реализуемые в ходе образовательного процесса, область)				
		Понедельник	Вторник	Среда	Четверг	Пятница
7.00-8.00	60мин О – 60мин	Утренний фильтр. Ознакомление родителей с содержанием образовательной деятельности. Самостоятельная деятельность детей (СК, ФР); Ежедневная работа в календаре природы (ПР, РР)				
		Беседа по теме недели	Беседа по теме ЗОЖ	Беседа о	Беседа нравственно-	Беседа по ПДД

		(П, Р, СК).	(Ф, Р, П, СК).	безопасности (антитеррористическое направление, пожарная безопасность) (ПР, СК).	патриотической направленности (ПР, СК)	(ПР, РР).
		Настольно-печатные игры нравственного-патриотического содержания (П, К).	Игры, направленные на ЗОЖ (П, К).	Словесные игры (Р, П).	Игры экологического содержания (СК, П)	Игры по БДД (П, К).
		Трудовые поручения (СК).	Трудовые поручения (СК).	Трудовые поручения (СК).	Трудовые поручения (СК).	Трудовые поручения (СК).
		Игры на развитие мелкой моторики рук (П, Р).	Работа в уголке книги (СК, Р, П).	Игры для развития операций мышления (ПР, РР)	Работа в уголке книги (СК, Р, П).	Игры на развитие мелкой моторики рук (П, Р).
8.00-8.30	30 мин О - 30мин	Встреча детей на улице (в хорошую погоду): самостоятельная деятельность детей (СК, Ф); взаимодействие с семьей (СК, Р); подвижные игры (Ф). Утренняя гимнастика (Ф). Экологические беседы (П, Р)				
8.30-8.45	15 мин О – 15мин	Подготовка к завтраку (СК, Р, П). Завтрак (П, Р, СК).				
8.45-9.00	15мин О –15мин	Совместная и самостоятельная игровая деятельность. Деятельность в центрах активности.				
		Подвижные игры (Ф) Психогимнастика (СК)	Словесные игры (П, Р, СК) Ритмическая гимнастика (СК)	Игра – импровизация (П, СК) Психогимнастика (СК)	Малоподвижные игры (П, Р, СК, Ф) Ритмическая гимнастика (СК)	Дидактические игры (П, Р, СК) Психогимнастика (СК)
		Игры. Подготовка к НОД (П, СК, Р).				
9.00-10.15 10.25-10.50	100мин О – 100мин	НОД (П, Р, СК). Физкультурные минутки вовремя НОД (Ф, Р)				
10.15-10.25	10мин О – 10мин	Второй завтрак				
10.50-12.15	85мин О -55мин Ф – 25мин	Подготовка к прогулке: закрепление приемов одевания (П, Р); воспитание самостоятельности, взаимопомощи (СК, П, Р); ежедневные беседы по охране безопасной жизнедеятельности детей на прогулке (П, Р, СК,). Прогулка (П, Р, СК).				

		Наблюдение за явлениями природы (П, Р).	Наблюдение за трудом взрослых. Расширение знаний о профессиях, их значении (П, Р).	Наблюдение за социальными явлениями: взаимодействия людей (СК, П, Р).	Наблюдение за средствами передвижения (П, Р).	Наблюдение за явлениями природы (П, Р).
		Народные подвижные игры (ПР, РР)	Народные подвижные игры (ПР, РР)	Народные подвижные игры (ПР, РР)	Народные подвижные игры (ПР, РР)	Народные подвижные игры (ПР, РР)
		Трудовые поручения на участке (СК, П).	Трудовые поручения на участке (СК, П).	Трудовые поручения на участке (СК, П).	Трудовые поручения на участке (СК, П).	Трудовые поручения на участке (СК, П).
		Игры экологического содержания (П, Р)	Игры экологического содержания (П, Р)	Игры экологического содержания (П, Р)	Игры экологического содержания (П, Р)	Игры экологического содержания (ПР, РР)
		Индивидуальная работа с детьми	Индивидуальная работа с детьми	Индивидуальная работа с детьми	Индивидуальная работа с детьми	Индивидуальная работа с детьми
Вариативные прогулки согласно расписания	Деятельность детей в активированные дни и дни сокращенных прогулок.					
		Занятия по инициативе детей (лепка, рисование, аппликация) (П, Р, СК). Подвижные игры (Р, СК).	Отгадывание загадок (П, Р). Сюжетно-ролевые игры (П, Р, СК).	Чтение художественной литературы по теме дня (П, Р). Подвижные игры (Р, СК).	Чтение худ.. литературы (П, Р). Музыкально-дидактические игры (П, Р, ХЭ).	Игры проблемно-поискового характера
12.15-12.30	15мин О – 15мин	Возвращение с прогулки: закрепление навыков самообслуживания во время раздевания (П, СК); оказание помощи друг другу (СК, П); культура общения (С, К, П); контроль за выполнением гигиенических процедур (СК, Р).				
		Совместная игровая деятельность.				
		Игры нравственно-патриотического содержания (П, Р, СК)	Дидактические игры на развитие логического мышления (П, Р).	Игры на развитие мелкой моторики рук (П, Р).	Игры нравственно-патриотического содержания (П, Р, СК)	Игры на развитие сенсорного восприятия
12.30-12.55	25мин О – 25мин	Подготовка к обеду. Обед. (П, Р, СК).				

Время, затраченное на реализацию образовательной программы в первую половину дня - 5 часов 55 мин (355 минут) О- 5 часов 30мин(330мин) Ф – 25 мин						
12.55-15.00	125мин О-125 мин	Подготовка ко сну. Гигиенические процедуры (СК, П, Р). Сон				
15.00-15.15	15мин О – 15мин	Гимнастика пробуждения (ФР, СК) Проведение комплекса централизованного закаливания для повышения сопротивляемости организма к инфекционным заболеваниям, улучшения положительного эмоционального состояния ребёнка. Самообслуживание, гигиенические процедуры				
15.15-15.25	10мин О – 10мин	Подготовка к полднику. Полдник. (П, Р, СК)				
15.25-16.00	35 мин О – 15 Ф – 15 мин	Совместная и самостоятельная игровая деятельность. Деятельность в центрах активности.				
		Развлечение по теме недели нравственно-патриотического направления «Посиделки в гостиной».	Худ-эстетич. развитие – лепка/аппликация)	«Шахматы»	Чтение художественной литературы по нравственно-патриотическому воспитанию	(Худ-эстетич. развитие – рисование)
		Индивидуальная работа с детьми	Индивидуальная работа с детьми	Индивидуальная работа с детьми	Индивидуальная работа с детьми	Индивидуальная работа с детьми
16.00-17.10	70мин О – 50мин Ф – 20мин	Подготовка к прогулке. Прогулка: закрепление приемов одевания (П, Р); воспитание самостоятельности, взаимопомощи (СК, П, Р); ежедневные беседы по охране безопасной жизнедеятельности детей на прогулке (П, Р, СК,). Прогулка (П, Р, СК). Народные подвижные и малоподвижные игры				
17.10-17.20	10мин О-10мин	Возвращение с прогулки				
17.20-17.45	25мин О – 25мин	Подготовка к ужину. Ужин (Р, СК). Организация дежурства, гигиенические процедуры, активизация словарного запаса. .Формирование культуры поведения за столом, приема пищи, навыков самообслуживания. Гигиенические процедуры - полоскание ротовой полости (Р, П, СК).				
17.45-18.25	40мин	Совместная и самостоятельная игровая деятельность.				
	Ф – 20мин	Чтение художественной	Игры нравственно-патриотического	Чтение художественной	Сюжетно-ролевая игра по нравственно-	Игры нравственно-

		литературы по нравственно-патриотическому воспитанию	содержания	литературы по нравственно-патриотическому воспитанию	патриотическому воспитанию	патриотического содержания
	О – 20мин	Индивидуальная работа с детьми	Индивидуальная работа с детьми	Индивидуальная работа с детьми	Индивидуальная работа с детьми	Индивидуальная работа с детьми
18.25-19.00	35мин Ф –20мин	Подготовка к прогулке. Прогулка (в хорошую погоду): наблюдение, игры экологического содержания, подвижные игры, малоподвижные игры, самостоятельная игровая деятельность детей (П, Р, Ф, СК). Уход детей домой.				
Время, затраченное на реализацию образовательной программы во вторую половину дня 4 часа 35мин (275 минут) О- 4 часа 30 мин (270минут) Ф- 1час 15 мин (75 минут)						
Время, затраченное на реализацию образовательной программы 12 часов (720 минут) Обязательная часть- 7 ч. 35 мин - 63% Часть, формируемая участниками образовательных отношений - 4 ч. 25 мин - 37%						

Таблица 28

Модель организации образовательного процесса в группе среднего дошкольного возраста (дети от 6 до 7 лет)

Время	Время, фактически затраченное на реализацию образовательной Программы	Содержание деятельности (дидактические единицы, реализуемые в ходе образовательного процесса, область)				
		Понедельник	Вторник	Среда	Четверг	Пятница
7.00-8.00	60мин О – 60мин	Утренний фильтр. Ознакомление родителей с содержанием образовательной деятельности. Самостоятельная деятельность детей (СК, ФР); Ежедневная работа в календаре природы (ПР, РР)				
		Беседа по теме недели (П, Р, СК).	Беседа по теме ЗОЖ (Ф, Р, П, СК).	Беседа о безопасности (антитеррористическое направление, пожарная)	Беседа нравственно-патриотической направленности(ПР, СК)/шахматы	Беседа по ПДД (ПР, РР).

				безопасность) (ПР, СК).		
		Настольно-печатные игры нравственного-патриотического содержания (П, К).	Игры, направленные на ЗОЖ (П, К).	Словесные игры (Р, П).	Игры экологического содержания (СК, П)	Игры по БДД (П, К).
		Трудовые поручения (СК).	Трудовые поручения (СК).	Трудовые поручения (СК).	Трудовые поручения (СК).	Трудовые поручения (СК).
		Игры на развитие мелкой моторики рук (П, Р).	Работа в уголке книги (СК, Р, П).	Игры для развития операций мышления (ПР, РР)	Работа в уголке книги (СК, Р, П).	Игры на развитие мелкой моторики рук (П, Р).
8.00-8.30	30 мин О - 30мин	Встреча детей на улице (в хорошую погоду): самостоятельная деятельность детей (СК, Ф); взаимодействие с семьей (СК, Р); подвижные игры (Ф). Утренняя гимнастика (Ф). Экологические беседы (П, Р)				
8.30-8.45	15 мин О – 15мин	Подготовка к завтраку (СК, Р, П). Завтрак (П, Р, СК).				
8.45-9.00	15мин О –15мин	Совместная и самостоятельная игровая деятельность. Деятельность в центрах активности.				
		Подвижные игры (Ф) Психогимнастика (СК)	Словесные игры (П, Р, СК) Ритмическая гимнастика (СК)	Игра – импровизация (П, СК) Психогимнастика (СК)	Малоподвижные игры (П, Р, СК, Ф) Ритмическая гимнастика (СК)	Дидактические игры (П, Р, СК) Психогимнастика (СК)
		Игры. Подготовка к НОД (П, СК, Р).				
9.00-10.15 10.25-10.50	100мин О – 100мин	НОД (П, Р, СК). Физкультурные минутки в течение НОД (Ф, Р)				
10.15-10.25	10мин О – 10мин	Второй завтрак				
10.50-12.15	85мин О -55мин Ф – 25мин	Подготовка к прогулке: закрепление приемов одевания (П, Р); воспитание самостоятельности, взаимопомощи (СК, П, Р); ежедневные беседы по охране безопасной жизнедеятельности детей на прогулке (П, Р, СК,). Прогулка (П, Р, СК).				
		Наблюдение за явлениями природы (П, Р).	Наблюдение за трудом взрослых. Расширение знаний о профессиях,	Наблюдение за социальными явлениями:	Наблюдение за средствами передвижения (П, Р).	Наблюдение за явлениями природы

			их значения (П, Р).	взаимодействия людей (СК, П, Р).		(П, Р).
		Народные подвижные игры (ПР, РР)	Народные подвижные игры (ПР, РР)	Народные подвижные игры (ПР, РР)	Народные подвижные игры (ПР, РР)	Народные подвижные игры (ПР, РР)
		Трудовые поручения на участке (СК, П).	Трудовые поручения на участке (СК, П).	Трудовые поручения на участке (СК, П).	Трудовые поручения на участке (СК, П).	Трудовые поручения на участке (СК, П).
		Игры экологического содержания (П, Р)	Игры экологического содержания (П, Р)	Игры экологического содержания (П, Р)	Игры экологического содержания (П, Р)	Игры экологического содержания (ПР, РР)
		Индивидуальная работа с детьми	Индивидуальная работа с детьми	Индивидуальная работа с детьми	Индивидуальная работа с детьми	Индивидуальная работа с детьми
Вариативные прогулки согласно расписания		Деятельность детей в активированные дни и дни сокращенных прогулок.				
		Занятия по инициативе детей (лепка, рисование, аппликация) (П, Р, СК). Подвижные игры (Р, СК).	Отгадывание загадок (П, Р). Сюжетно-ролевые игры (П, Р, СК).	Чтение художественной литературы по теме дня (П, Р). Подвижные игры (Р, СК).	Чтение худ. литературы (П, Р). Музыкально-дидактические игры (П, Р, ХЭ).	Игры проблемно-поискового характера
12.15-12.30	15мин О – 15мин	Возвращение с прогулки: закрепление навыков самообслуживания во время раздевания (П, СК); оказание помощи друг другу (СК, П); культура общения (С, К, П); контроль за выполнением гигиенических процедур (СК, Р).				
		Совместная игровая деятельность.				
		Игры нравственного-патриотического содержания (П, Р, СК)	Дидактические игры на развитие логического мышления (П, Р).	Игры на развитие мелкой моторики рук (П, Р).	Игры нравственно-патриотического содержания (П, Р, СК)	Игры на развитие сенсорного восприятия
12.30-12.55	25мин О – 25мин	Подготовка к обеду. Обед. (П, Р, СК).				
Время, затраченное на реализацию образовательной программы в первую половину дня - 5 часов 55 мин (355 минут) О - 5 часов 30мин (330 мин) Ф – 25 мин						
12.55-15.00	125мин	Подготовка ко сну. Гигиенические процедуры (СК, П, Р). Сон				

	О-125 мин					
15.00-15.15	15мин О – 15мин	Гимнастика пробуждения (ФР, СК) Проведение комплекса централизованного закаливания для повышения сопротивляемости организма к инфекционным заболеваниям, улучшения положительного эмоционального состояния ребёнка. Самообслуживание, гигиенические процедуры				
15.15-15.25	10мин О – 10мин	Подготовка к полднику. Полдник. (П, Р, СК)				
15.25-16.00	35 мин О – 15 Ф – 15 мин	Совместная и самостоятельная игровая деятельность. Деятельность в центрах активности.				
		Развлечение по теме недели нравственно-патриотического направления «Посиделки в гостиной».	Худ-эстетич. развитие – лепка/аппликация)	«Шахматы»	Чтение художественной литературы по нравственно-патриотическому воспитанию	НОД ((Худ-эстетич. развитие – рисование)
		Индивидуальная работа с детьми	Индивидуальная работа с детьми	Индивидуальная работа с детьми	Индивидуальная работа с детьми	Индивидуальная работа с детьми
16.00-17.10	70мин О – 50мин Ф – 20мин	Подготовка к прогулке. Прогулка: закрепление приемов одевания (П, Р); воспитание самостоятельности, взаимопомощи (СК, П, Р); ежедневные беседы по охране безопасной жизнедеятельности детей на прогулке (П, Р, СК,). Прогулка (П, Р, СК). Народные подвижные и малоподвижные игры				
17.10-17.20	10мин О-10мин	Возвращение с прогулки				
17.20-17.45	25мин О – 25мин	Подготовка к ужину. Ужин (Р, СК). Организация дежурства, гигиенические процедуры, активизация словарного запаса. .Формирование культуры поведения за столом, приема пищи, навыков самообслуживания. Гигиенические процедуры - полоскание ротовой полости (Р, П, СК).				
17.45-18.25	40мин	Совместная и самостоятельная игровая деятельность.				
	Ф – 20мин	Чтение художественной литературы («социокультурные истоки»)	Игры нравственно-патриотического содержания	Чтение художественной литературы по нравственно-патриотическому воспитанию	Сюжетно-ролевая игра по нравственно-патриотическому воспитанию	Игры нравственно-патриотического содержания

	О – 20мин	Индивидуальная работа с детьми	Индивидуальная работа с детьми	Индивидуальная работа с детьми	Индивидуальная работа с детьми	Индивидуальная работа с детьми
18.25-19.00	35мин Ф – 20мин	Подготовка к прогулке. Прогулка (в хорошую погоду): наблюдение, игры экологического содержания, подвижные игры, малоподвижные игры, самостоятельная игровая деятельность детей (П, Р, Ф, СК). Уход детей домой.				
Время, затраченное на реализацию образовательной программы во вторую половину дня 4 часа 35мин (275 минут) О - 4 часа 30 мин. (270минут) Ф - 1 час 15 мин (75 минут)						
Время, затраченное на реализацию образовательной программы 12 часов (720 минут) Обязательная часть- –7 ч. 20 мин - 61% Часть, формируемая участниками образовательных отношений - 4 ч. 40 мин - 39%						

Условные обозначения к модели организации образовательного процесса:

СКР	-Социально-коммуникативное развитие
ПР	- Познавательное развитие
РР	-Речевое развитие
ХЭ	-Художественно-эстетическое развитие
ФР	-Физическое развитие
О	-Обязательная часть Программы
Ф	-Часть Программы, формируемая участниками образовательных отношений

**Информация по распорядку образовательной деятельности, представлена в приложениях к ООП.*

3.4. Описание особенностей традиционных событий праздников, мероприятий в ДОУ

Описание особенностей традиционных событий праздников, мероприятий в ДОУ представлено в приложениях к ООП

4. КРАТКАЯ ПРЕЗЕНТАЦИЯ ОБРАЗОВАТЕЛЬНОЙ ПРОГРАММЫ.

4.1. Возрастные и иные категории детей, на которых ориентирована ОПДО ДОУ.

В МОУ функционируют 12 – возрастных групп, 2 логопедических групп.

Таблица 29

Возрастная категория группы	Группа раннего дошкольного	Группа младшего дошкольного	Группа среднего дошкольного	Группа старшего дошкольного	Группа старшего дошкольного

	возраста (2-3 года)	о возраста (3-4 года)	возраста (4 - 5 лет)	возраста (5 - 6 лет)	возраста (6-8 лет)
Количество возрастных групп	1	3	2	2	2
Всего детей в группах(чел)	35	70	105	70	70

**Разновозрастных групп в ДОУ не имеется*

4.2. Используемые примерные программы

При разработке обязательной части Программы использовались подходы и принципы общеобразовательной программы «От рождения до школы» под редакцией Н.Е. Вераксы, Т.С. Комаровой, М.А.Васильевой, так как она соответствуют идеям и логике ФГОС ДО и обеспечивает разностороннее развитие детей в возрасте от 2 до 7 лет с учетом их возрастных и индивидуальных особенностей по основным направлениям – физическому, социально-коммуникативному, познавательному, речевому и художественно-эстетическому. — Навигатор образовательных программ дошкольного образования [Электронный ресурс]. — Режим доступа: <http://Navigator.fgo.ru>

В части Программы, формируемой участниками образовательных отношений учтены основные положения:

«Моя Родина – Волгоград: программа нравственно-патриотического воспитания дошкольников» (Л.В. Лосева, М.В. Корепанова, А.М. Яценко), «Приобщение детей к истокам русской народной культуры» (О.Л. Князевой, М.Д. Маханевой). Цель – заложить формирование духовно-нравственной основы личности, а также присоединить ребёнка и окружающих взрослых к базовым духовным, нравственным и социокультурным ценностям России. Методологической базой данной образовательной технологии является социокультурный системный подход к истокам.

- «Безопасность» (Н.Н.Авдеева, О.Л.Князева, Р.Б.Стеркина). Цель программы: формирование основ безопасного поведения в быту, социуме, природе.

-программа «Физическая культура — дошкольникам» (Глазырина Л. Д.)

Цель программы: гармоничное физическое развитие; формирование интереса и ценностного отношения к занятиям физической культурой; формирование основ здорового образа жизни.

-программы «Обучение плаванию в детском саду» (Т.И. Осокиной). Цель программы: создание благоприятных условий для оздоровления, закаливания, и обеспечения всестороннего развития психических и физических качеств в соответствии с возрастными и индивидуальными особенностями дошкольников.

4.3. Характеристика взаимодействия педагогического коллектива с семьями воспитанников ДОУ.

Основная цель взаимодействия педагогов с семьей – создание в группе необходимых условий для развития ответственных и взаимозависимых отношений с семьями воспитанников, обеспечивающих целостное развитие личности дошкольника, повышение компетентности родителей в области воспитания.

Основные формы взаимодействия с семьей:

- знакомство с семьей (встречи-знакомства, анкетирование родителей);
- информирование о ходе образовательного процесса (дни открытых дверей, индивидуальные и групповые консультации, родительские собрания, оформление информационных стендов, организация выставок детского творчества, приглашение родителей на детские концерты и праздники, создание памяток, сайт ДООУ);
- образование родителей (организация лекций, семинаров, мастер-классов, тренингов, создание библиотечки для родителей в группах);
- совместная деятельность (привлечение родителей к участию в занятиях, акциях, экскурсиях, конкурсах, субботниках, в детской исследовательской и проектной деятельности, в разработке проектов).

Содержание направлений работы с семьей по образовательным областям

Образовательная область «Физическое развитие»

- Разъяснять родителям (через оформление соответствующего раздела в «уголке для родителей», на родительских собраниях, в личных беседах, рекомендуя соответствующую литературу) необходимость создания в семье предпосылок для полноценного физического развития ребенка.
- Ориентировать родителей на формирование у ребенка положительного отношения к физкультуре и спорту; привычки выполнять ежедневно утреннюю гимнастику (это лучше всего делать на личном примере или через совместную утреннюю зарядку); стимулирование двигательной активности ребенка совместными спортивными занятиями (лыжи, коньки, фитнес), совместными подвижными играми, длительными прогулками в парк или лес; создание дома спортивного уголка; покупка ребенку спортивного инвентаря (мячик, скакалка, лыжи, коньки, велосипед, самокат и т.д.); совместное чтение литературы, посвященной спорту; просмотр соответствующих художественных и мультипликационных фильмов.
- Информировать родителей об актуальных задачах физического воспитания детей на разных возрастных этапах их развития, а также о возможностях детского сада в решении данных задач.
- Знакомить с лучшим опытом физического воспитания дошкольников в семье и детском саду, демонстрирующим средства, формы и методы развития важных физических качеств, воспитания потребности в двигательной деятельности.
- Создавать в детском саду условия для совместных с родителями занятий физической культурой и спортом. Привлекать родителей к участию в совместных с детьми физкультурных праздниках и других мероприятиях, организуемых в детском саду (а также городе).

Образовательная область «Социально – коммуникативное развитие»

- Знакомить родителей с достижениями общественного воспитания в детском саду.
- Показывать родителям значение матери, отца, а также дедушек и бабушек, воспитателей, детей (сверстников, младших и старших детей) в развитии взаимодействия ребенка с социумом, понимания социальных норм поведения. Подчеркивать ценность каждого ребенка для общества вне зависимости от его индивидуальных особенностей и этнической принадлежности.
- Заинтересовывать родителей в развитии игровой деятельности детей, обеспечивающей успешную социализацию, усвоение гендерного поведения.
- Помогать родителям осознавать негативные последствия деструктивного общения в семье, исключая родных для ребенка людей из контекста развития. Создавать у родителей мотивацию к сохранению семейных традиций и зарождению новых.
- Поддерживать семью в выстраивании взаимодействия ребенка с незнакомыми взрослыми и детьми в детском саду (например, на

этапе освоения новой предметно-развивающей среды детского сада, группы – при поступлении в детский сад, переходе в новую группу, смене воспитателей и других ситуациях), вне его (например, в ходе проектной деятельности).

- Привлекать родителей к составлению соглашения о сотрудничестве, взаимодействия семьи и детского сада в воспитании детей.

Сопровождать и поддерживать семью в реализации воспитательных воздействий.

Образовательная область «Познавательное развитие»

- Обращать внимание родителей на возможности интеллектуального развития ребенка в семье и детском саду.
- Ориентировать родителей на развитие у ребенка потребности к познанию, общению со взрослыми и сверстниками. Обращать их внимание на ценность детских вопросов. Побуждать находить на них ответы посредством совместных с ребенком наблюдений, экспериментов, размышлений, чтения художественной и познавательной литературы, просмотра художественных, документальных видеofilьмов.
- Показывать пользу прогулок и экскурсий для получения разнообразных впечатлений, вызывающих положительные эмоции и ощущения (зрительные, слуховые, тактильные и др.).
- Привлекать родителей к совместной с детьми исследовательской, проектной и продуктивной деятельности в детском саду и дома, способствующей возникновению познавательной активности. Проводить совместные с семьей конкурсы, игры-викторины.

Образовательная область «Речевое развитие»

- Изучать особенности общения взрослых с детьми в семье. Обращать внимание родителей на возможности развития коммуникативной сферы ребенка в семье и детском саду.
- Рекомендовать родителям использовать каждую возможность для общения с ребенком, поводом для которого могут стать любые события и связанные с ними эмоциональные состояния, достижения и трудности ребенка в развитии взаимодействия с миром и др.
- Показывать родителям ценность диалогического общения с ребенком, открывающего возможность для познания окружающего мира, обмена информацией и эмоциями. Развивать у родителей навыки общения, коммуникативные тренинги и другие формы взаимодействия. Показывать значение доброго, теплого общения с ребенком, не допускающего грубости; демонстрировать ценность и уместность как делового, так и эмоционального общения. Побуждать родителей помогать ребенку устанавливать взаимоотношения со сверстниками, младшими детьми; подсказывать, как легче решить конфликтную ситуацию.
- Привлекать родителей к разнообразному по содержанию и формам сотрудничеству (участию в деятельности семейных и родительских клубов, ведению подготовке концертных номеров (родители - ребенок) для родительских собраний, досугов детей), способствующих развитию свободного общения взрослых с детьми в соответствии с познавательными потребностями дошкольников.

Образовательная область «Художественно-эстетическое развитие»

- Знакомить родителей с возможностями детского сада, а также близлежащих учреждений дополнительного образования и культуры в музыкальном воспитании детей.
- Раскрывать возможности музыки как средства благоприятного "воздействия на психическое здоровье ребенка. На примере лучших образцов семейного воспитания показывать родителям влияние семейного досуга (праздников, концертов, и др.) на развитие личности ребенка, детско-родительских отношений
- Привлекать родителей к разнообразным формам совместной музыкально-художественной деятельности с детьми в детском саду, способствующих возникновению ярких эмоций, творческого вдохновения, развитию общения (семейные праздники, концерты, занятия в

театральной и вокальной студиях).

Благодаря разностороннему взаимодействию ДООУ с родителями своих воспитанников повышается качество образовательного процесса и происходит сближение всех участников образовательного процесса, развивается творческий потенциал детей и нереализованный потенциал взрослых.

Взаимодействие с семьей строится по принципу активного вовлечения родителей в жизнь дошкольного образовательного учреждения, оказания им консультативной помощи, формирование представлений об основных целях и задачах воспитания детей дошкольного возраста, роли духовного, нравственно-патриотического воспитания детей.

Культура семейного лада выступает одним из более значимых факторов, способствующих воспитанию патриотизма, духовности, нравственности.

Семейная культура формирует духовный мир ребенка, закладывает основу интеллектуального и эмоционального развития, воспитывает разнообразные потребности и способности, способствует сотворчеству детей и взрослых.

Важным моментом в формировании традиций в учреждении – совместное проведение русских народных праздников, посиделок в гостиной. Ежегодно проводятся мероприятия, в которых родители принимают активное участие.

Таблица 30

№ п/п	Название мероприятия	Сроки
1	Акция «Посади дерево»	Сентябрь
2	«День открытых дверей»	Октябрь
3	«Посиделки»	Январь
4	«Масленица»	Март
5	«Красная Пасха»	Апрель
6	«Березкин день» (Троица)	Июнь

Таблица 31

Основные практические формы взаимодействия МБДОУ с семьёй

Знакомство с семьёй	Встречи - знакомства; анкетирование
Информирование родителей о ходе образовательной деятельности	Дни открытых дверей, индивидуальные и групповые консультации, родительские собрания, информационные стенды, создание памяток, СМИ, сайт ДООУ, организация выставок детского творчества, приглашение родителей на детские концерты и праздники, «Неделя профмастерства»
Образование родителей	Лекции, семинары, обучающие курсы по детской психологии и педагогике, семинары-практикумы, мастер-классы, тренинги, создание родительской библиотеки в группах.
Совместная деятельность	Привлечение родителей к участию в занятиях, акциях, экскурсиях, конкурсах, субботниках, в детской исследовательской и проектной деятельности, в разработке проектов, кружковая работа, «Школа молодого родителя», родительский клуб «Мы вместе».

Направления деятельности и формы работы с семьями ДОУ

направления деятельности	формы работы
<ul style="list-style-type: none"> • социально-педагогическая работа с родителями; • родительские собрания, конференции; • консультации специалистов, педагогов; • участие родителей в жизнедеятельности детского сада; • открытые мероприятия, совместная досуговая деятельность; • система информирования родителей. 	<ul style="list-style-type: none"> • создание сайта дошкольного учреждения; • наличие постоянно обновляемого информационного стенда; • организация совместных праздников для детей и родителей; • встречи за круглым столом с представителями родительских комитетов групп; • участие в конкурсах, выставках; • консультационный пункт; • возможность посещения ДОУ в режиме кратковременного пребывания; • анкетирование.

ПРИЛОЖЕНИЕ

ПРИНЯТО
на педагогическом совете
Протокол №1
от «31» августа 2016г

УТВЕРЖДАЮ
Заведующий МОУ детский сад №350
_____ Е.Г. Клементьева
Приказ № 128 от 31.08.2016г.

Учебный план работы

по реализации основной образовательной программы дошкольного образования

муниципального дошкольного образовательного учреждения
«Детский сад № 350 Дзержинского района Волгограда»

для детей раннего возраста от 2 до 3 лет

Реализация образовательных областей	Количество в неделю	время
Физическое развитие		
<i>Физическая культура</i>	2	20

Речевое развитие		
Развитие речи	1	10
Познавательное развитие		
<i>Познание</i> Познавательное развитие	1	10
Сенсорика	1	10
Конструирование и ручной труд	1	10
Художественно-эстетическое развитие		
<i>Музыка</i> Музыкальное развитие	2	20
<i>Художественное творчество</i> Рисование/ лепка	1	10
<i>всего</i>	9	1 ч.30 м
<i>Реализация дополнительного образования</i>		
<i>Художественно-эстетическая направленность</i>		
	1	10
	9	1 ч.30 м

II МЛАДШАЯ ГРУППА

Реализация образовательных областей	Количество в неделю	время
Физическое развитие		
<i>Физическая культура</i>		
Физическая культура	2	30
Плавание	1	15
Речевое развитие		
Развитие речи	1	15
Познавательное развитие		
<i>Познание</i>		
Познавательное развитие	1	15
Математическое развитие	1	15
Конструирование и ручной труд	1	15
Художественно-эстетическое развитие		
<i>Музыка</i>		
Музыкальное развитие	2	30
<i>Художественное творчество</i>		
Рисование/ лепка		

	1	15
<i>всего</i>	10	2 ч.30 м
<i>Реализация дополнительного образования</i>		
<i>Художественно-эстетическая направленность</i>		
	1	15
	1	15

СРЕДНЯЯ ГРУППА

Реализация образовательных областей	Количество в неделю	время
Физическое развитие		
<i>Физическая культура</i>	2	40
Физическая культура Плавание	2	40
Речевое развитие		
Развитие речи	1	20
Познавательное развитие		

<i>Познание</i>		
Познавательное развитие	1	20
Математическое развитие	1	20
Конструирование и ручной труд	1	20
Художественно-эстетическое развитие		
<i>Музыка</i>		
Музыкальное развитие	2	40
<i>Художественное творчество</i>		
Рисование	1	20
лепка	1	20
<i>всего</i>	12	4 ч.00 м
<i>Реализация дополнительного образования</i>		
<i>Художественно-эстетическая направленность</i>		
	<i>1</i>	20

СТАРШАЯ ГРУППА

Реализация образовательных областей	Количество в неделю	время
<i>Физическое развитие</i>		

<i>Физическая культура</i>	2	50
Физическая культура		
Плавание	2	50
<i>Речевое развитие</i>		
Развитие речи	1	25
<i>Чтение художественной литературы</i>		
Литература	1	25
<i>Познавательное развитие</i>		
<i>Познание</i>		
Познавательное развитие	1	25
Математическое развитие	1	25
Конструирование и ручной труд	1	25
<i>Художественно-эстетическое развитие</i>		
<i>Музыка</i>		
Музыкальное развитие	2	50
<i>Художественное творчество</i>		
Рисование	1	25
лепка	1	25

<i>всего</i>	13	4 ч.00 м
<i>Реализация дополнительного образования</i>		
<i>Художественно-эстетическая направленность</i>		
	1	25
	1	25
	1	25

Подготовительная к школе группа

Реализация образовательных областей	Количество в неделю	время
<i>Физическое развитие</i>		
<i>Физическая культура</i>	2	60
Физическая культура Плавание	2	60
<i>Речевое развитие</i>		
<i>Коммуникация</i>		
Развитие речи	1	30

<i>Чтение художественной литературы</i>		
Литература	1	30
<i>Грамота</i>	2	60
<i>Познавательное развитие</i>		
<i>Познание</i>		
Познавательное развитие	1	30
Математическое развитие	2	60
<i>Художественно-эстетическое развитие</i>		
<i>Музыка</i>		
Музыкальное развитие	2	60
<i>Художественное творчество</i>		
Рисование	1	30
лепка	1	30
<i>всего</i>	15	7 ч.30 м
<i>Реализация дополнительного образования</i>		
<i>Художественно-эстетическая направленность</i>		
	1	30
	1	30

	1	30
<i>Познавательная-речевая направленность</i>		
	1	30
<i>Физическая направленность</i>		
	1	30

Максимально допустимый объем образовательной нагрузки соответствует санитарно - эпидемиологическим правилам и нормативам СанПиН 2.4.1.3049-13 "Санитарно-эпидемиологические требования к устройству, содержанию и организации режима работы дошкольных образовательных организаций", утвержденным постановлением Главного государственного санитарного врача Российской Федерации от 15 мая 2013 г. № 26 (зарегистрировано Министерством юстиции Российской Федерации 29 мая 2013 г., регистрационный № 28564).

Для детей в возрасте от 1,5 до 3 лет непосредственно образовательная деятельность составляет не более 1,5 часа в неделю (игровая, музыкальная деятельность, общение, развитие движений). Продолжительность непрерывной образовательной деятельности не более 10 минут в первую и вторую половину дня.

Максимально допустимый объем недельной образовательной нагрузки, включая реализацию дополнительных образовательных программ, для детей дошкольного возраста составляет:

в младшей группе (дети четвертого года жизни) -2 часа 45 мин.,

в средней группе (дети пятого года жизни) - 4 часа,

в старшей группе (дети шестого года жизни) - 6 часов 15 минут,

в подготовительной (дети седьмого года жизни) - 8 часов 30 минут

Продолжительность непрерывной непосредственно образовательной деятельности

для детей 4-го года жизни - не более 15 минут,

для детей 5-го года жизни - не более 20 минут,

для детей 6-го года жизни - не более 25 минут

для детей 7-го года жизни - не более 30 минут.

Максимально допустимый объем образовательной нагрузки в первой половине дня

в младшей и средней группах не превышает 30 и 40 минут соответственно,

в старшей и подготовительной 45 минут и 1, 5 часа соответственно.

В середине времени, отведенного на непрерывную образовательную деятельность, проводят физкультминутку. Перерывы между периодами непосредственно образовательной деятельности - не менее 10 минут

Непосредственно образовательная деятельность с детьми старшего дошкольного возраста осуществляется во второй половине дня после дневного сна, но не чаще 2-3 раз в неделю. Ее продолжительность составляет не более 25-30 минут в день. В середине непосредственно образовательной деятельности статического характера проводят физкультминутку.

Оптимальные условия для развития ребенка – это продуманное соотношение свободной, регламентируемой и нерегламентированной (совместная деятельность педагогов и детей и самостоятельная деятельность детей) форм деятельности ребенка. Образовательная деятельность вне организованных занятий обеспечивает максимальный учет особенностей и возможностей ребенка, его интересы и склонности. В течение дня во всех возрастных группах предусмотрен определенный баланс различных видов деятельности:

Возраст детей	Регламентируемая деятельность (НОД)	Нерегламентированная деятельность, час	
		совместная деятельность	самостоятельная деятельность
2-3 г	2 по 10мин	7-7,5	3-4
3-4 года	2 по 15 мин	7- 7,5	3-4
4-5 лет	2 по 20 мин	7	3-3,5
5 – 6 лет	2-3 по 20- 25 мин	6 – 6,5	2,5 – 3,5
6-7 лет	3 по 30 мин.	5,5 - 6	2,5 - 3

Календарный учебный график

Годовой календарный учебный график муниципального дошкольного образовательного учреждения
«Детский сад № 350 Дзержинского района Волгограда»

на 2016-2017 учебный год.
 Учреждение работает в режиме пятидневной рабочей недели,
 выходные дни суббота-воскресенье, праздничные дни.
 Режим работы образовательного учреждения:
 понедельник-пятница: 7.00-19.00;
 предпраздничные дни с 7.00-18.00.

Этап образовательного процесса	Вторые младшие группы	Средние группы	Старшие группы	Подготовительные к школе группы
Начало учебного года	1 сентября 2016	1 сентября 2016	1 сентября 2016	1 сентября 2016
Окончание учебного года	31 августа 2017	31 августа 2017	31 августа 2017	31 августа 2017
Режим работы образовательного учреждения	12 часов	12 часов	12 часов	12 часов
Продолжительность учебной недели	5 дней	5 дней	5 дней	5 дней
Количество недель в учебном году	53 недели	53 недели	53 недели	53 недели
Количество недель на реализацию основной общеобразовательной программы дошкольного образования в рамках непосредственного образовательной деятельности	28 недель	29 недель	29 недель	29 недель
Адаптационный период	01.09.2016 по 31.09.2016			
Первичный мониторинг	01.09.2016 по 31.09.2016	01.09.2016 по 31.09.2016	01.09.2016 по 31.09.2016	01.09.2016 по 31.09.2016
Итоговый мониторинг	15.05 – 27.05.2017	15.05 – 27.05.2017	15.05 – 27.05.2017	15.05 – 27.05.2017
Праздники для воспитанников (подготовка к празднику и проведение)	Новогодний праздник 19.12.2016 – 28.12.2016 8 марта 1.03.2017 – 7.03.2017	Новогодний праздник 19.12.2016 – 28.12.2016 8 марта 1.03.2017 – 7.03.2017	Новогодний праздник 19.12.2016 – 28.12.2016 8 марта 1.03.2017 – 7.03.2017	Новогодний праздник 19.12.2016 – 28.12.2016 8 марта 1.03.2017 – 7.03.2017
Каникулы зимние	09.01.2017 по	09.01.2017 по	09.01.2017 по	09.01.2017 по

	13.01.2017	13.01.2017	13.01.2017	13.01.2017
Каникулы летние	01.06.017 по 31.08.2017	01.06.017 по 31.08.2017	01.06.17 по 31.08.2017	01.06.017 по 31.08.2017
Праздничные дни	04.11.2016 31.12.2016 – 08.01.2017 23.02..2017 08.03.2017 01.05.2017 09.05.2017			